

SIGNATURE

# **STAREA ÎNVĂȚĂMÂNTULUI PREUNIVERSITAR DIN JUDEȚUL HUNEDOARA PE ANUL ȘCOLAR 2023-2024**

Raport aprobat în ședința CA al I.Ș.J. Hunedoara din data de 23.09.2024

Prezentat la ședința cu directorii unităților de învățământ preuniversitar din data de 26.09.2024

# Cuprins



- Analiza instituțională, baza legislativă;
- Direcțiile și prioritățile I.Ș.J. Hunedoara pentru anul școlar 2023 – 2024 pe cele două domenii;
- Planificarea activităților I.Ș.J. Hunedoara în anul școlar 2023-2024;
- Analiza sistemului de învățământ hunedorean din perspectiva indicatorilor de bază;
- Activitatea compartimentelor administrative ale I.Ș.J. Hunedoara;
- Rezultatele obținute la examenele naționale din anul școlar 2023-2024;
- Activitatea unităților conexe I.Ș.J. Hunedoara;
- Concluzii și recomandări.

# Direcții de acțiune în anul școlar 2023-2024



## Domeniul management

- Asigurarea calității în educație pe criterii de performanță prin respectarea legislației în vigoare;
- Descentralizarea învățământului preuniversitar;
- Asigurarea formării și dezvoltării resurselor umane;
- Dezvoltarea unor parteneriate comunitare și internaționale conform standardelor europene;
- Dezvoltarea propriului sistem de control intern/managerial și acordarea unei atenții sporite implementării standardelor de control intern/managerial la nivelul compartimentelor structurale și al entității în ansamblu.

# Direcții de acțiune în anul școlar 2023-2024



## Domeniul curriculum și inspecție școlară

- **Asigurarea calității în educație pe criterii de performanță prin respectarea legislației în vigoare;**
- **Cunoașterea și aprofundarea Curriculumului Național prin:**
  - aplicarea unitară a planurilor de învățământ și a programelor școlare;
  - folosirea eficientă a resurselor educaționale;
  - dezvoltarea curriculumului local.
- **Centrarea demersului didactic pe elev:**
  - dobândirea, de către elevi, a competențelor prevăzute de programele școlare;
  - stimularea activității de performanță a elevilor și a cadrelor didactice;
  - formarea optimă a competențelor cheie la elevi;
- **Ameliorarea succesului școlar și a ratei de promovabilitate la examenele naționale;**
- **Reducerea ratei de părăsire timpurie a sistemului de educație și a fenomenului de absentism;**
- **Asigurarea accesului și a echității în educație prin promovarea învățământului remedial și extinderea educației timpurii.**

# Rețeaua școlară/ efectivele de elevi



Tipul unităților de învățământ	Numărul unităților de învățământ cu personalitate juridică acreditate, care au funcționat în anul școlar 2019 - 2020	Numărul unităților de învățământ cu personalitate juridică acreditate, care au funcționat în anul școlar 2020 - 2021	Numărul unităților de învățământ cu personalitate juridică acreditate, care au funcționat în anul școlar 2021 - 2022	Numărul unităților de învățământ cu personalitate juridică acreditate, care au funcționat în anul școlar 2022 - 2023	Numărul unităților de învățământ cu personalitate juridică acreditate, care au funcționat în anul școlar 2023 - 2024
Grădinițe	7	7	7	7	7
Școli cu clasele I-IV	12	12	12	12	12
Școli cu clasele I-VIII	50	50	50	50	50
Licee/Colegii	33	33	33	33	33
Școli postliceale de stat	0	0	0	0	0
Cluburi sportive școlare	2	2	2	2	2
Palate și cluburi ale copiilor	2	2	2	2	2
Școli speciale	2	2	2	2	2
Centrul județean de excelență	0	1	1	1	1
<b>TOTAL</b>	<b>108</b>	<b>109</b>	<b>109</b>	<b>109</b>	<b>109</b>

Tip de învățământ	2019-2020	2020-2021	2021-2022	2022-2023	2023-2024
Antepreșcolar	-	-	258	447	483
Preșcolar	8066	8082	8731	8179	8050
Primar	14644	13847	14195	13517	13647
Gimnazial	13644	13644	13028	12053	11531
Liceal	12263	12124	12026	11573	11707
Profesional	2415	2580	2560	2222	2090
Postliceal	3406	3249	3150	3042	3027
A doua șansă	1191	1209	1171	1125	1165
<b>Total</b>	<b>55629</b>	<b>54221</b>	<b>54861</b>	<b>52158</b>	<b>51700</b>

# Resursa umană



## Personal angajat

	2020-2021	2021-2022	2022-2023	2023-2024
<b>Personal didactic</b>	4390	4190	4.213,93	4232
<b>Personal didactic auxiliar</b>	544	569.5	569,75	551
<b>Personal nedidactic</b>	1287	1356.5	1.370,32	1410
<b>Total</b>	6262	6116	6.154	6193

# Domeniul Curriculum și inspecție școlară



## Inspecția școlară

1. Inspecții generale:
  - planificate 8, realizate 8
  - 201 cadre didactice inspectate din care 186 FB, 12 B și 3 A
2. Inspecții tematice:
  - 20 inspecții tematice
  - 845 rapoarte de inspecții

# Domeniul Curriculum și inspecție școlară



## FINALITĂȚILE INSPECȚIEI ȘCOLARE

- Cunoașterea și aplicarea corectă a legislației în vigoare;
- Îmbunătățirea calității procesului de predare învățare evaluare;
- Ameliorarea calității managementului educațional la toate nivelurile;
- Consilierea și încurajarea dezvoltării individuale a elevilor și formarea atitudinii pozitive a acestora față de educația furnizată de către școală;
- Îmbunătățirea comunicării intra și inter-instituționale la nivelul comunității;
- Eficientizarea parteneriatului educațional;
- Formarea bazelor de date referitoare la inspecția școlară, necesare diagnozei stării în vătământului.



# Domeniul management



## Mișcarea personalului didactic (577 de cadre didactice)

Sesiunea	Număr candidați înscriși	Număr candidați validați	Număr candidați prezenți	Număr candidați promovați cu note peste 7	Nr. candidați promovați cu note de 10	Număr candidați titularizați
2024	577	539	476	157	0	60
2023	541	539	444	180	1	53
2022	584	580	431	194	1	62
2021	524	432	395	164	1	45
2020	456	456	399	204	4	26

# Domeniul administrativ



## Compartimentul financiar

### **PROGRAME NAȚIONALE DE PROTECȚIE SOCIALĂ derulate în anul școlar 2023-2024:**

În anul școlar 2023-2024, s-au acordat următoarele categorii de burse:

- burse de excelență olimpică I – 1 elev;
- burse de excelență olimpică II – 23 elevi;
- burse de merit – 9240 elevi
- burse sociale – 13850 elevi
- burse tehnologice – 1890 elevi
- burse pentru mame minore – 35

„Euro 200” - număr de beneficiari: 8 elevi (7953 lei)

### **RECHIZITE ȘCOLARE în anul școlar 2023-2024:**

- Au fost acordate **5232 pachete rechizite școlare** în valoare totală de **219664,48 lei**.
- Pentru retipăriri de manuale județului nostru i s-au alocat **100444 lei**.

### **TRANSPORT ȘCOLAR în anul școlar 2023-2024:**

- Au fost 4430 de beneficiari (valoare totală de **2747697 lei**).

# Domeniul administrativ



## Compartimentul juridic

Situația statistică pe ultimii 6 ani școlari, se prezintă astfel:

Anul	Procese
2018-2019	29 procese
2019-2020	47 procese
2020-2021	41 procese
2021-2022	25 procese
2022-2023	24 procese
2023-2024	14 procese

Procesele avute au fost de natură:

- acordarea drepturilor bănești,
- contenciosului administrativ (anulare act administrativ).

O cauză a litigiilor este interpretarea subiectivă a legislației de către angajați/angajatori, în special legea salarizării, dar și nemulțumirile personale.

# Domeniul administrativ



## Compartimentul audit public intern

**Misiunile de audit public intern** cuprinse în planurile aprobate pentru anii 2023 și 2024 (până la data de 31.08.2024), la care au participat ambii auditori interni, au fost, în totalitate, misiuni de regularitate (de asigurare), care au vizat:

- domeniul financiar – contabil (2 misiuni)
- domeniul funcții specifice entității (5 misiuni);
- domeniul resurse umane (5 misiuni).

# Constatări și recomandări



## Compartimentul audit public intern

Principalele constatări ale auditorilor interni, cu prilejul misiunilor desfășurate:

- Conform datelor din fișele de evidență fiscală, în sarcina unităților de învățământ au fost stabilite amenzi totalizând suma de **49.949 lei**, care la momentul verificării sunt achitate, dobânzi în valoare de **523.160 lei** și penalități de întârziere / nedeclarare aferente în sumă de **172.276 lei**, respectiv diferențe în valoare de **24.171.458 lei**, generate de plata sumelor convenite în urma hotărârilor judecătorești rămase definitive și neîntocmirea sau întocmirea parțială a declarațiilor rectificative;
- Acordarea eronată a scutirii pentru impozitul pe venituri din salarii, unor angajați, totalizând **22.915 lei**;
- Calculul și plata eronată a unui spor salarial, totalizând la nivelul județului **195.242 lei**;
- Cheltuieli fără bază legale stopate în timpul misiunii, în sumă de **30.925 lei**.

# Constatări și recomandări



## Compartimentul audit public intern

### Principalele recomandări formulate de auditorii interni, cu prilejul misiunilor desfășurate:

- Elaborarea și transmiterea în termen, diferitelor instanțe de judecată, a tuturor documentelor necesare (întâmpinări, apeluri, recursuri, alte documente solicitate expres de instanțe) în vederea exercitării tuturor căilor de atac pentru toate acțiunile în instanță în care unitatea de învățământ este parte, în special pentru cele care vizează solicitări de natură patrimonială;
- Recuperarea, cu respectarea prevederilor legale în această materie, a sumelor constatate ca fiind plătite fără respectarea prevederilor legale aplicabile;
- Recuperarea, cu respectarea prevederilor legale în această materie, a sumelor ne solicitate de la FNUASS, de la salariații responsabili;
- Implicarea activă a directorilor în diminuarea cheltuielilor de personal și încadrarea în bugetul de venituri și cheltuieli, ar putea fi un criteriu de evaluare a performanței manageriale a acestora, cu prilejul evaluării anuale.

# Examene naționale

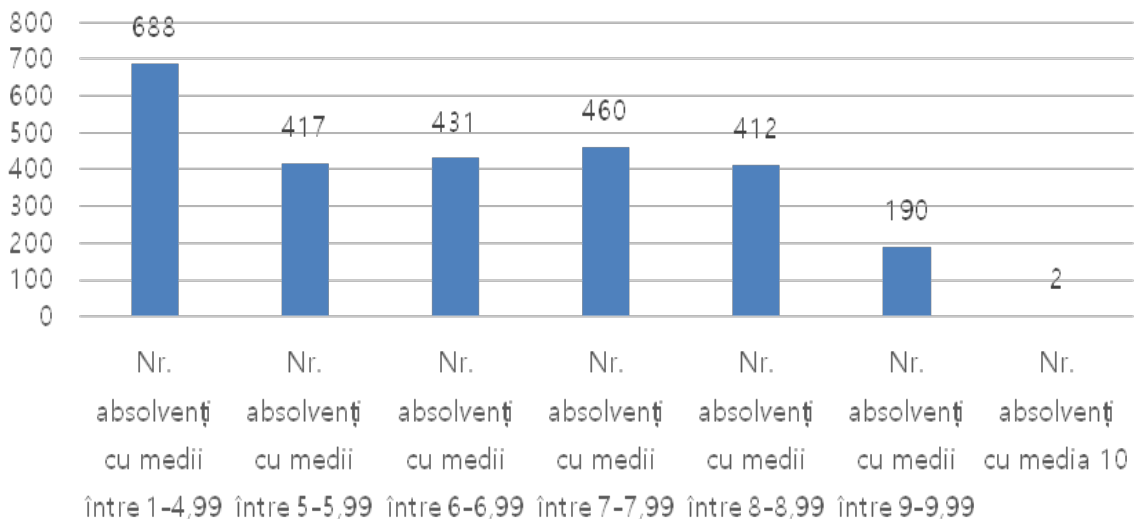


## Evaluarea Națională

Rezultatele finale ale **Evaluării Naționale** pentru elevii de clasa a VIII-a, an școlar **2023 – 2024**, în județul Hunedoara:

- promovabilitate 73,53%
- Din 2736 absolvenți 2600 prezenți la toate probele din care 688 medii sub 5, 1912 medii peste 5

Tranșe de medii



Rezultate finale EN 2024 – număr de medii obținute de elevi, pe intervale de notare

# Examene naționale



Nr. crt.	UNITATEA DE PROVENIENȚĂ	ÎNCRISI	CU TOATE	CANDIDAȚI CU MEDIA PESTE 5	PREZENȚI	NEPREZENTAȚI	ELIMINAȚI	PROCENT peste 5
1	COLEGIUL NAȚIONAL "DECEBAL" DEVA	110	110	110	110	0	0	100.00%
2	LICEUL TEORETIC "AUREL VLAICU" ORĂȘTIE	31	31	31	31	0	0	100.00%
3	ȘCOALA GIMNAZIALĂ BOȘOROD	6	6	5	5	1	0	100.00%
4	ȘCOALA GIMNAZIALĂ "HADRIAN DAICOVICIU" ORĂȘTIOARA DE SUS	12	12	12	12	0	0	100.00%
5	ȘCOALA GIMNAZIALĂ SÎNTĂMĂRIA-ORLEA	12	12	12	12	0	0	100.00%
6	ȘCOALA GIMNAZIALĂ VĂLIȘOARA	2	2	2	2	0	0	100.00%
7	ȘCOALA GIMNAZIALĂ "HOREA, CLOȘCA ȘI CRIȘAN" BRAD	42	42	36	37	5	0	97.30%
8	LICEUL TEORETIC "TRAIAN LALESCU" HUNEDOARA	41	41	38	40	1	0	95.00%
9	LICEUL DE ARTE "SIGISMUND TODUȚĂ" DEVA	54	54	46	50	4	0	92.00%
10	LICEUL TEORETIC "I. C. BRĂȚIANU" HAȚEG	21	21	19	21	0	0	90.48%
11	COLEGIUL NAȚIONAL PEDAGOGIC "REGINA MARIA" DEVA	142	142	127	141	1	0	90.07%
12	ȘCOALA GIMNAZIALĂ "CONSTANTIN DAICOVICIU" BERIU	10	10	9	10	0	0	90.00%
13	LICEUL TEHNOLOGIC "CRIȘAN" CRIȘCIOR	21	21	17	19	2	0	89.47%
14	ȘCOALA GIMNAZIALĂ "MIRCEA SÂNTIMBREANU" BRAD	51	51	45	51	0	0	88.24%
15	ȘCOALA GIMNAZIALĂ LUNCA CERNII DE JOS	8	8	7	8	0	0	87.50%
16	ȘCOALA GIMNAZIALĂ "ANDREI ȘAGUNA" DEVA	101	101	88	101	0	0	87.13%
17	ȘCOALA GIMNAZIALĂ NR. 7 HUNEDOARA	50	50	43	50	0	0	86.00%
18	ȘCOALA GIMNAZIALĂ "ION GHEORGHE DUCA" PETROȘANI	67	67	56	67	0	0	83.58%
19	ȘCOALA GIMNAZIALĂ "ARON DENSUSIANU" HAȚEG	60	60	50	60	0	0	83.33%
20	LICEUL TEHNOLOGIC ENERGETIC "DRAGOMIR HURMUZESCU" DEVA	85	85	64	77	8	0	83.12%
21	COLEGIUL NAȚIONAL "IANCU DE HUNEDOARA" HUNEDOARA	68	68	49	59	9	0	83.05%
22	COLEGIUL ECONOMIC "EMANUIL GOJDU" HUNEDOARA	76	76	62	76	0	0	81.58%
23	ȘCOALA GIMNAZIALĂ CĂLAN	61	61	47	59	2	0	79.66%
24	ȘCOALA GIMNAZIALĂ "OVID DENSUSIANU" HAȚEG	47	47	37	47	0	0	78.72%



# Examene naționale



## Evaluarea Națională

25	ȘCOALA GIMNAZIALĂ BĂIȚA	16	16	11	14	2	0	78.57%
26	ȘCOALA GIMNAZIALĂ "AVRAM STANCA" PETROȘANI	96	96	74	95	1	0	77.89%
27	ȘCOALA GIMNAZIALĂ CERTEJU DE SUS	12	12	7	9	3	0	77.78%
28	ȘCOALA GIMNAZIALĂ "ION DESIDERIU SÎRBU" PETRILA	48	48	37	48	0	0	77.08%
29	ȘCOALA GIMNAZIALĂ NR. 5 VULCAN	47	47	36	47	0	0	76.60%
30	ȘCOALA GIMNAZIALĂ "DOMINIC STANCA" ORĂȘTIE	36	36	25	33	3	0	75.76%
31	ȘCOALA GIMNAZIALĂ BĂCIA	10	10	6	8	2	0	75.00%
32	ȘCOALA GIMNAZIALĂ GURASADA	13	13	9	12	1	0	75.00%
33	ȘCOALA GIMNAZIALĂ PUI	21	21	11	15	6	0	73.33%
34	ȘCOALA GIMNAZIALĂ "DR. AUREL VLAD" ORĂȘTIE	81	81	49	67	14	0	73.13%
35	LICEUL TEORETIC "TEGLAS GABOR" DEVA	29	29	21	29	0	0	72.41%
36	ȘCOALA GIMNAZIALĂ DOBRA	38	38	26	36	2	0	72.22%
37	ȘCOALA GIMNAZIALĂ BĂIEȘTI	9	9	5	7	2	0	71.43%
38	ȘCOALA GIMNAZIALĂ "ION BUTEANU" BUCEȘ	10	10	5	7	3	0	71.43%
39	ȘCOALA GIMNAZIALĂ NR. 6 HUNEDOARA	54	54	36	51	3	0	70.59%
40	LICEUL TEHNOLOGIC "MIHAI VITEAZU" VULCAN	10	10	7	10	0	0	70.00%
41	LICEUL "PROF. BORA TIT LIVIU" BARU	26	26	16	23	3	0	69.57%
42	ȘCOALA GIMNAZIALĂ NR. 3 LUPENI	66	66	44	65	1	0	67.69%
43	ȘCOALA GIMNAZIALĂ "CARMEN SYLVA" PETROȘANI	37	37	25	37	0	0	67.57%
44	ȘCOALA GIMNAZIALĂ RĂCHITOVA	10	10	6	9	1	0	66.67%
45	ȘCOALA GIMNAZIALĂ "SIGISMUND TODUȚĂ" SIMERIA	79	79	50	75	4	0	66.67%
46	ȘCOALA GIMNAZIALĂ VEȚEL	14	14	8	12	2	0	66.67%
47	ȘCOALA GIMNAZIALĂ NR. 2 LUPENI	66	66	43	66	0	0	65.15%
48	LICEUL TEORETIC "SILVIU DRAGOMIR" ILIA	18	18	9	14	4	0	64.29%
49	COLEGIUL TEHNIC "TRANSILVANIA" DEVA	40	40	25	40	0	0	62.50%
50	LICEUL CU PROGRAM SPORTIV "CETATE" DEVA	40	40	25	40	0	0	62.50%
51	ȘCOALA GIMNAZIALĂ ȘOIMUȘ	9	9	5	8	1	0	62.50%
52	LICEUL TEHNOLOGIC "RETEZAT" URICANI	26	26	16	26	0	0	61.54%
53	ȘCOALA GIMNAZIALĂ NR. 4 VULCAN	59	59	34	56	3	0	60.71%
54	ȘCOALA GIMNAZIALĂ NR. 1 LUPENI	34	34	20	33	1	0	60.61%
55	ȘCOALA GIMNAZIALĂ NR. 2 PETROȘANI	6	6	3	5	1	0	60.00%
56	ȘCOALA GIMNAZIALĂ NR. 5 PETRILA	19	19	10	17	2	0	58.82%

# Examene naționale



## Evaluarea Națională

57	ȘCOALA GIMNAZIALĂ LUNCOIU DE JOS	11	11	4	7	4	0	57.14%
58	ȘCOALA GIMNAZIALĂ OHABA	9	9	4	7	2	0	57.14%
59	ȘCOALA GIMNAZIALĂ SARMIZEGETUSA	7	7	4	7	0	0	57.14%
60	ȘCOALA GIMNAZIALĂ NR. 7 PETROȘANI	23	23	13	23	0	0	56.52%
61	ȘCOALA GIMNAZIALĂ RAPOLTU MARE	12	12	5	9	3	0	55.56%
62	ȘCOALA GIMNAZIALĂ NR. 2 HUNEDOARA	63	63	34	62	1	0	54.84%
63	ȘCOALA GIMNAZIALĂ NR. 2 URICANI	36	36	19	35	1	0	54.29%
64	COLEGIUL TEHNIC "CONSTANTIN BRÂNCUȘI" PETRILA	47	47	24	47	0	0	51.06%
65	ȘCOALA GIMNAZIALĂ BĂNIȚA	2	2	1	2	0	0	50.00%
66	ȘCOALA GIMNAZIALĂ BRETEA ROMÂNĂ	9	9	3	6	3	0	50.00%
67	ȘCOALA GIMNAZIALĂ DENSUȘ	4	4	2	4	0	0	50.00%
68	ȘCOALA GIMNAZIALĂ "PREOT IOSIF COMȘA" RIBIȚA	4	4	1	2	2	0	50.00%
69	ȘCOALA GIMNAZIALĂ ROMOS	12	12	4	8	4	0	50.00%
70	ȘCOALA GIMNAZIALĂ VAȚA DE JOS	20	20	10	20	0	0	50.00%
71	ȘCOALA GIMNAZIALĂ NR. 6 PETRILA	21	21	10	21	0	0	47.62%
72	ȘCOALA GIMNAZIALĂ RÂU DE MORI	17	17	6	13	4	0	46.15%
73	LICEUL TEHNOLOGIC AGRICOL "ALEXANDRU BORZA" GEOAGIU	26	26	10	23	3	0	43.48%
74	ȘCOALA GIMNAZIALĂ "NICOLAE ȚIC" BRĂNIȘCA	5	5	2	5	0	0	40.00%
75	ȘCOALA GIMNAZIALĂ NR. 1 HUNEDOARA	26	26	10	26	0	0	38.46%
76	ȘCOALA GIMNAZIALĂ "AVRAM IANCU" BAIA DE CRIȘ	9	9	3	8	1	0	37.50%
77	ȘCOALA GIMNAZIALĂ VISCA	3	3	1	3	0	0	33.33%
78	ȘCOALA GIMNAZIALĂ "SFÂNTA VARVARA" ANINOASA	25	25	7	23	2	0	30.43%
79	ȘCOALA GIMNAZIALĂ NR. 6 VULCAN	46	46	12	43	3	0	27.91%
80	ȘCOALA GIMNAZIALĂ HĂRĂU	9	9	2	8	1	0	25.00%
81	ȘCOALA GIMNAZIALĂ TELIUCU INFERIOR	9	9	2	9	0	0	22.22%
82	ȘCOALA GIMNAZIALĂ ZAM	16	16	3	14	2	0	21.43%
83	ȘCOALA GIMNAZIALĂ GHELARI	3	3	0	3	0	0	0.00%
84	ȘCOALA GIMNAZIALĂ "SABIN OPREAN" BUCUREȘCI	3	3	0	1	2	0	0.00%
85	ȘCOALA GIMNAZIALĂ SĂLAȘU DE SUS	2	2	0	2	0	0	0.00%
<b>TOTAL</b>		273	2736	1912	2600	136	0	73.54%

# Examene naționale



## Bacalaureat

		Forma de învățământ	Nr elevi înscriși	Nr. elevi prezenți	Nr. elevi neprezenți	Nr. elevi eliminați	Nr. elevi reușiți
BAC 2024 iunie-iulie	Promoție curentă	Zi	2109	2071	38	2	1676
		Seral	11	8	3	0	2
		Frecvență redusă	0	0	0	0	0
		<b>TOTAL</b>	<b>2120</b>	<b>2079</b>	<b>41</b>	<b>2</b>	<b>1678</b>
	Promoții anterioare	Zi	309	261	48	0	87
		Seral	10	6	4	0	0
		Frecvență redusă	2	2	0	0	1
		<b>TOTAL</b>	<b>321</b>	<b>269</b>	<b>52</b>	<b>0</b>	<b>88</b>
BAC 2023 august	Promoție curentă	Zi	459	404	55	0	129
		Seral	5	1	4	0	1
		Frecvență redusă	0	0	0	0	0
		<b>TOTAL</b>	<b>464</b>	<b>405</b>	<b>59</b>	<b>0</b>	<b>130</b>
	Promoții anterioare	Zi	229	176	53	1	44
		Seral	11	7	4	0	1
		Frecvență redusă	2	2	0	0	0
		<b>TOTAL</b>	<b>242</b>	<b>185</b>	<b>57</b>	<b>1</b>	<b>45</b>

# Examenе naționale



## Bacalaureat

Analiza statistică a rezultatelor înregistrate la examenul de bacalaureat, în ultimii 5 ani școlari, este prezentată în tabelul următor:  
Sesiunea iunie-iulie

An școlar	Rata de promovare (absolvenți din promoția curentă și din promoțiile anterioare) județul HUNEDOARA	Rata de promovare (absolvenți din promoția curentă și din promoțiile anterioare) la nivel NAȚIONAL	Rata de promovare promoția curentă	Rata de promovare promoții anterioare	Medii de 10	Nr de contestații depuse
2023-2024	76,62%	78,2%	82,06%	34,57%	1	1007
2022-2023	75,94%	75%	82,93%	29,21%	3	904
2021-2022	73,8%	73,3%	78,92%	35,93%	4	828
2020-2021	66,53%	69,8%	74%	23,48%	5	998
2019-2020	60,30%	64,50%	72,45%	21,77%	9	1126

An școlar	Nr. de candidați reușiți sesiunea august	
	Promoția curentă	Promoția anterioară
2023-2024	32,10%	24,32%
2021-2022	32,6%	27%
2021-2022	36%	29,17%
2020-2021	35,59%	19,23%
2019-2020	39,76%	26,5%

# BAC iunie-iulie 2024



Unitate de învățământ	Respinsi	Reușiți	Elevi Inscrși	Elevi prezenți	Promovabilitate
SEMINARUL TEOLOGIC ORTODOX "SFANTA ECATERINA" PRISLOP	0	6	6	6	100.00
COLEGIUL NAȚIONAL "MIHAI EMINESCU" PETROȘANI	1	114	115	115	99.13
COLEGIUL NAȚIONAL PEDAGOGIC "REGINA MARIA" DEVA	2	122	124	124	98.39
COLEGIUL NAȚIONAL "DECEBAL" DEVA	3	157	160	160	98.13
COLEGIUL NAȚIONAL "IANCU DE HUNEDOARA" HUNEDOARA	10	108	120	118	91.53
LICEUL TEORETIC "TRAIAN LALESCU" HUNEDOARA	8	86	96	95	90.53
LICEUL TEORETIC "AUREL VLAICU" ORĂȘTIE	17	133	150	150	88.67
LICEUL TEORETIC "MIRCEA ELIADE" LUPENI	10	75	87	85	88.24
LICEUL DE ARTE "SIGISMUND TODUȚĂ" DEVA	11	82	95	93	88.17
LICEUL TEORETIC "AVRAM IANCU" BRAD	17	110	128	127	86.61
LICEUL TEORETIC "SILVIU DRAGOMIR" ILIA	10	55	67	65	84.62
COLEGIUL ECONOMIC "EMANUIL GOJDU" HUNEDOARA	15	65	84	80	81.25
COLEGIUL NAȚIONAL DE INFORMATICĂ "CARMEN SYLVA" PETROȘANI	16	61	77	77	79.22
LICEUL TEHNOLOGIC "RETEZAT" URICANI	6	22	29	28	78.57
LICEUL TEORETIC "I. C. BRĂȚIANU" HAȚEG	44	150	198	195	76.92
COLEGIUL ECONOMIC "HERMES" PETROȘANI	22	54	80	76	71.05
COLEGIUL TEHNIC "CONSTANTIN BRÂNCUȘI" PETRILA	32	78	113	110	70.91
COLEGIUL TEHNIC "TRANSILVANIA" DEVA	19	41	61	60	68.33
LICEUL CU PROGRAM SPORTIV "CETATE" DEVA	24	51	77	75	68.00
LICEUL TEHNOLOGIC "GRIGORE MOISIL" DEVA	21	43	75	64	67.19
LICEUL TEHNOLOGIC "CONSTANTIN BURSAN" HUNEDOARA	15	22	41	37	59.46

# BAC iunie-iulie 2024



Unitate de învățământ	Respinsi	Reușiti	Elevi Inscrisi	Elevi prezenți	Promovabilitate
LICEUL TEHNOLOGIC "MIHAI VITEAZU" VULCAN	35	50	88	85	58.82
LICEUL TEHNOLOGIC ENERGETIC "DRAGOMIR HURMUZESCU" DEVA	13	18	32	31	58.06
LICEUL TEHNOLOGIC "NICOLAUS OLAHUS" ORĂȘTIE	8	11	19	19	57.89
LICEUL TEORETIC "TEGLAS GABOR" DEVA	12	10	24	22	45.45
LICEUL TEHNOLOGIC DE TRANSPORT FERROVIAR "ANGHEL SALIGNY" SIMERIA	41	33	82	74	44.59
LICEUL TEHNOLOGIC LUPENI	13	8	27	21	38.10
LICEUL TEHNOLOGIC "DIMITRIE LEONIDA" PETROȘANI	13	5	23	18	27.78
LICEUL TEHNOLOGIC AGRICOL "ALEXANDRU BORZA" GEOAGIU	34	13	57	47	27.66
LICEUL TEHNOLOGIC "OVID DENSUSIANU" CĂLAN	29	10	42	39	25.64
LICEUL TEHNOLOGIC "MATEI CORVIN" HUNEDOARA	25	4	31	29	13.79
LICEUL TEHNOLOGIC "CRIȘAN" CRIȘCIOR	21	2	33	23	8.70

# BAC august 2024



Unitate de învățământ	Respinsi	Reusiti	Elevi Inscrisi	Elevi prezenti	Promovabilitate
COLEGIUL NAȚIONAL "MIHAI EMINESCU" PETROȘANI	0	1	1	1	100.00
COLEGIUL NAȚIONAL PEDAGOGIC "REGINA MARIA" DEVA	0	1	1	1	100.00
COLEGIUL NAȚIONAL DE INFORMATICĂ "CARMEN SYLVA" PETROȘANI	5	11	17	16	68.75
COLEGIUL ECONOMIC "EMANUIL GOJDU" HUNEDOARA	14	18	35	32	56.25
COLEGIUL NAȚIONAL "IANCU DE HUNEDOARA" HUNEDOARA	5	6	13	11	54.55
LICEUL TEORETIC "MIRCEA ELIADE" LUPENI	5	6	13	11	54.55
COLEGIUL ECONOMIC "HERMES" PETROȘANI	12	13	28	25	52.00
COLEGIUL NAȚIONAL "DECEBAL" DEVA	2	2	4	4	50.00
LICEUL DE ARTE "SIGISMUND TODUȚĂ" DEVA	7	5	14	12	41.67
LICEUL TEORETIC "AVRAM IANCU" BRAD	13	9	24	23	39.13
LICEUL TEORETIC "TEGLAS GABOR" DEVA	5	3	11	8	37.50
LICEUL TEORETIC "AUREL VLAICU" ORĂȘTIE	12	7	20	19	36.84
LICEUL TEHNOLOGIC DE TRANSPORT FERROVIAR "ANGHEL SALIGNY" SIMERIA	23	13	42	36	36.11
LICEUL CU PROGRAM SPORTIV "CETATE" DEVA	18	9	29	27	33.33
COLEGIUL TEHNIC "TRANSILVANIA" DEVA	16	7	25	23	30.43
LICEUL TEORETIC "I. C. BRĂȚIANU" HAȚEG	36	15	63	51	29.41
LICEUL TEHNOLOGIC "CONSTANTIN BURSAN" HUNEDOARA	8	3	12	11	27.27
COLEGIUL TEHNIC "CONSTANTIN BRÂNCUȘI" PETRILA	23	8	38	31	25.81
LICEUL TEHNOLOGIC "MIHAI VITEAZU" VULCAN	31	8	49	39	20.51
LICEUL TEHNOLOGIC "GRIGORE MOISIL" DEVA	24	6	38	30	20.00



# BAC august 2024



Unitate de învățământ	Respinsi	Reusiti	Elevi Inscrisi	Elevi prezenti	Promovabilitate
LICEUL TEORETIC "TRAIAN LALESCU" HUNEDOARA	8	2	13	10	20.00
LICEUL TEHNOLOGIC "NICOLAUS OLAHUS" ORĂȘTIE	14	3	21	17	17.65
LICEUL TEHNOLOGIC AGRICOL "ALEXANDRU BORZA" GEOAGIU	20	4	32	24	16.67
LICEUL TEHNOLOGIC ENERGETIC "DRAGOMIR HURMU ZESCU" DEVA	10	2	14	12	16.67
LICEUL TEHNOLOGIC LUPENI	11	2	19	13	15.38
LICEUL TEHNOLOGIC "MATEI CORVIN" HUNEDOARA	23	4	30	27	14.81
LICEUL TEHNOLOGIC "RETEZAT" URICANI	6	1	10	7	14.29
LICEUL TEORETIC "SILVIU DRAGOMIR" ILIA	6	1	10	7	14.29
LICEUL TEHNOLOGIC "CRIȘAN" CRIȘCIOR	18	2	30	20	10.00
LICEUL TEHNOLOGIC "OVID DENSUSIANU" CĂLAN	22	2	27	24	8.33
LICEUL TEHNOLOGIC "DIMITRIE LEONIDA" PETROȘANI	17	1	23	18	5.56



# Examenе naționale



## MĂSURI PROPUSE

- Includerea în Graficul unic de îndrumare și control pentru anul școlar 2024-2025 a unităților de învățământ aflate pe ultimele poziții în clasamentul rezultatelor la Evaluarea Națională și Bacalaureat 2024 pe județ;
- Întocmirea unui plan de măsuri la nivelul fiecărei unități de învățământ pentru îmbunătățirea rezultatelor obținute la examenele naționale;
- Propunerea și realizarea unor activități/teme în cadrul cercurilor metodice la disciplinele de examen în care să fie diseminate exemplele de bună practică de la unitățile de învățământ cu rezultate bune;
- Organizarea simulării județene a Evaluării Naționale și în anul școlar curent;
- Creșterea numărului inspecțiilor de specialitate la disciplinele de examen.

# Examenе naționale



## Examenul de certificare a competențelor profesionale – nivel 3 Învățământ profesional și dual

Anul școlar	Număr unități școlare care au IP	Număr elevi înscriși	Număr elevi prezenți
2020-2021	18	674	674
2021-2022	19	818	802
2022-2023	19	725	685
2023-2024	19	740	693
TOTAL		2957	2854

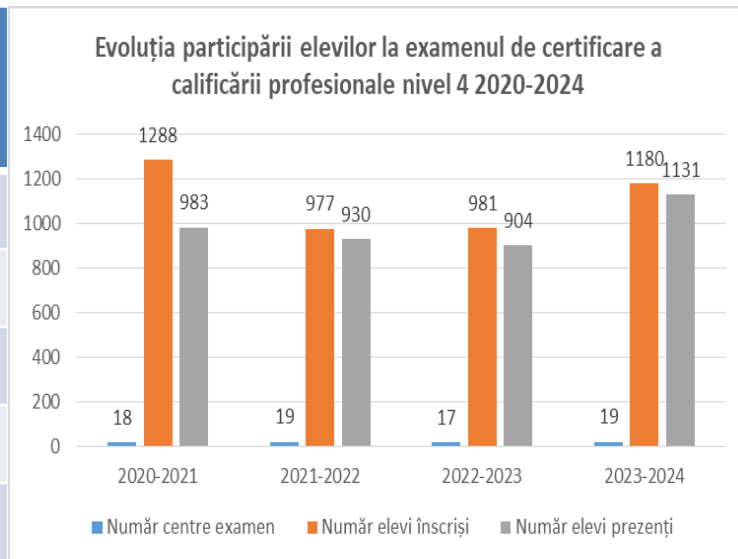
*Evoluția participării elevilor la examenul de certificare nivel 3 este una ascendentă (gradul de participare este de 96% din totalul elevilor înscriși la examen) și rata de promovare a examenului fiind de 100% certificați.*

*Au fost angajați la finele examenului de certificare 39 de elevi în companiile partenere.*

# Examenе naționale

## Examenul de certificare a competențelor profesionale – nivel 4 de calificare (Învățământ liceal tehnologic)

Anul școlar	Număr centre examen	Număr elevi înscriși	Număr elevi prezenți
2020-2021	18	1288	983
2021-2022	19	977	930
2022-2023	17	981	904
2023-2024	19	1180	1131
	TOTAL	4426	3948



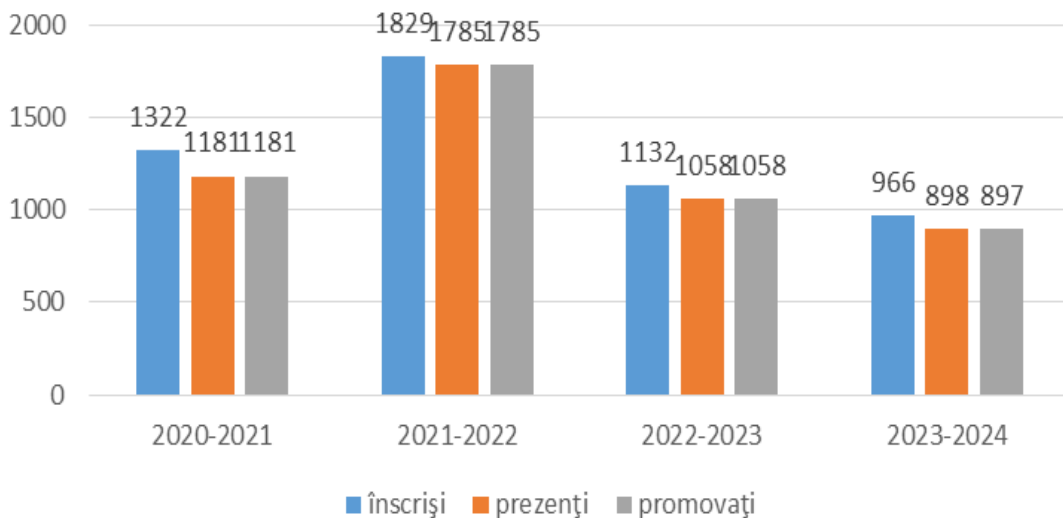
*Se remarcă, în anul școlar 2023-2024, creșterea numărului de elevi participanți la examenul de certificare nivel 4, după o perioadă de descreștere a participării elevilor în ultimii trei ani.*

# Examenе naționale

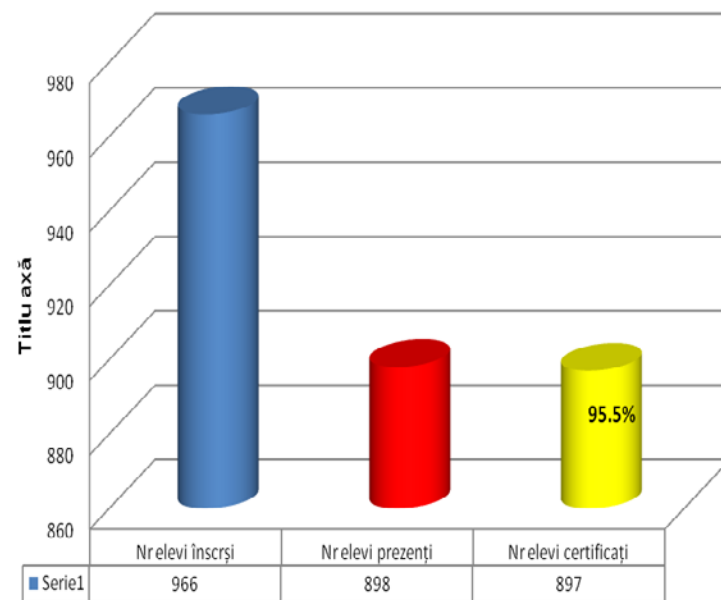
## Examenul de certificare a competențelor profesionale – nivel 5 (Școala postliceală și de maiștri)



Evoluția participării absolvenților învățământului postliceal la examenul de certificare nivel 5 perioada 2020-2024



Promovabilitatea candidaților la examenul de certificare, nivel 5, sesiunile anului 2023-2024



*În anul școlar 2023-2024, rata de promovabilitate la examenul de certificare este de 95.5%.*

# Rezultate olimpiade și concursuri școlare



Elevii hunedoreni participanți la fazele naționale și interjudețene, ale acțiunilor cuprinse în Calendarul Activităților Extrașcolare al Ministrului Educației (din școlile formale, exceptând aceia dintre ei care frecventează cercuri din palatul/cluburile copiilor) au obținut numeroase premii (I, II, III), premii speciale și mențiuni.

La etapa națională a olimpiadelor și concursurilor școlare, în anul școlar **2023-2024** au fost obținute **35 de premii** față de anul școlar precedent când s-au obținut **28 de premii**.

□ **15 premii I**

□ **9 premii II**

□ **11 premii III**

# Rezultate olimpiade și concursuri școlare



Cinci elevii au obținut rezultate de excepție la olimpiadele și concursurile internaționale:

Nr. crt.	Numele și prenumele elevului	Clasa	Unitatea de învățământ	Denumirea Olimpiadei/ Concursului	Profesor la clasă	Distincție obținută
1	Todoran Alexandru-Raul/ Gherasă Rareș-Horațiu/ Gridan Antonia-camelia/ Dîșorean Marius	aXII-a	Liceul Teoretic „Aurel Vlaicu” Orăștie	Olimpiada Internațională de Informatică pe Echipe (Calendar 24746/IV. poz02)	Popa Daniel	Medalie de Argint
2	Pașca Ioana-Mihaela	a XI-a	Liceul Teoretic „Avram Iancu” Brad	Olimpiada Europeană de Informatică pentru Fete - EGOI (Calendar 24746/IV. poz07)	Pașca Romulus	Medalie de Argint
3	Todoran Alexandru-Raul	a XII-a	Liceul Teoretic „Aurel Vlaicu” Orăștie	Turneul Internațional Avansat de Informatică - IATI Shumen (Calendar 24746/IV. poz02)	Popa Daniel	Medalie de Aur

# Rezultate olimpiade și concursuri școlare



Rezultate sportive:

➤ **LICEUL CU PROGRAM SPORTIV "CETATE" DEVA/C.S.Ș.**

Disciplina sportivă	Număr de medalii oficiale la Campionatele Naționale Școlare (aur, argint, bronz)	Număr de medalii oficiale internaționale (aur, argint, bronz)
Gimnastică artistică	63	14
Atletism	3	-
Caiac-canoe	46	-
Lupte libere	5	-
Natație	22	-
<b>TOTAL</b>	<b>139</b>	<b>14</b>

➤ **CLUBUL SPORTIV ȘCOLAR HUNEDOARA**

Disciplina sportivă	Număr de medalii oficiale la Campionatele Naționale Școlare (aur, argint, bronz)	Număr de medalii oficiale internaționale (aur, argint, bronz)
<b>Atletism</b>	<b>1</b>	<b>-</b>
<b>Natație</b>	<b>28</b>	<b>1</b>
<b>Box</b>	<b>7</b>	<b>1</b>
<b>TOTAL</b>	<b>36</b>	<b>2</b>

# Rezultate olimpiade și concursuri școlare



Rezultate sportive:

➤ ***CLUBUL SPORTIV ȘCOLAR PETROȘANI***

Disciplina sportivă	Număr de medalii oficiale la Campionatele Naționale Școlare (aur, argint, bronz)	Număr de medalii oficiale internaționale (aur, argint, bronz)
Lupte libere	3	
Schi alpin	1	
<b>TOTAL</b>	<b>4</b>	



# Activitate unități conexe



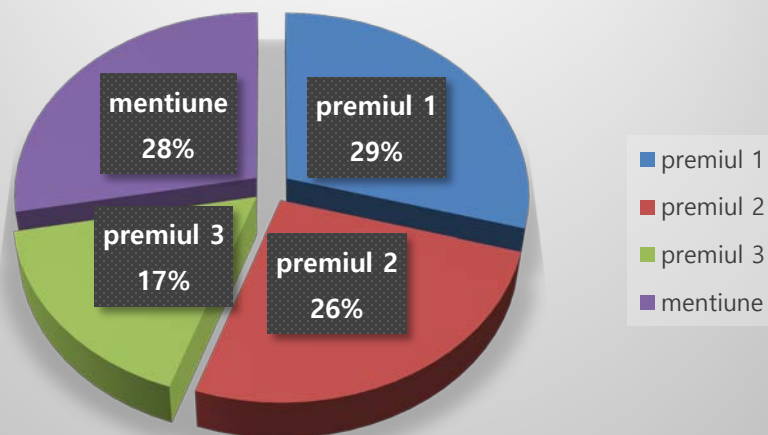
## Centrul Județean de Excelență

Din totalul de 355 elevi înscriși la Centrul Județean de Excelență Hunedoara în anul școlar 2023-2024 toți elevii au participat la cel puțin un concurs sau olimpiadă școlară care se regăsește în calendarele aprobate de Ministerul Educației, cu sau fără finanțare.

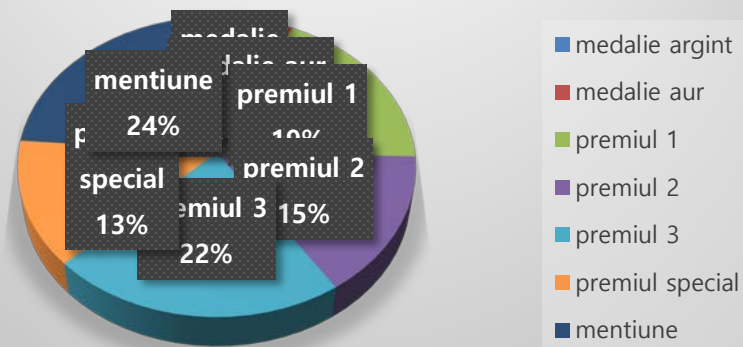
În urma participării s-au înregistrat următoarele rezultate:

- 143 elevi au obținut distincții la etapele județene,
- 59 elevi au obținut rezultate la etapele naționale,
- 5 elevi au obținut rezultate la etapele internaționale.

### REZULTATE ETAPE JUDEȚENE TOTAL DISTINCȚII 143



### REZULTATE ETAPE NAȚIONALE TOTAL DISTINCȚII 59



# Activitate unități conexe



## CJRAE

Servicii de consiliere oferite prin **cabinetele de asistență psihopedagogică**

### CONSILIERE INDIVIDUALĂ

Număr persoane distincte care au beneficiat de consiliere individuală	PRESCOLARI / ELEVI				PĂRINȚI	CADRE DIDACTICE
	Nivel preșcolar	Nivel primar	Nivel gimnazial	Nivel Liceal + Profesional		
2023-2024	473	1215	2230	1499	2351	1365

### CONSILIERE DE GRUP

Nivel preșcolar		Nivel primar		Nivel gimnazial		Nivel Liceal + profesional		PĂRINȚI		CADRE DIDACTICE	
Nr. grupuri	Nr. preșcolari	Nr. grupuri	Nr. elevi	Nr. grupuri	Nr. elevi	Nr. grupuri	Nr. elevi	Nr. grupuri	Nr. părinți	Nr. grupuri	Nr. cadre didactice
391	3458	721	8112	1447	12677	709	10575	548	6789	249	1307

# Activitate unități conexe



## CJRAE

### PROGRAME de consiliere de grup

Tematica programelor de consiliere de grup	Număr beneficiari		
	ELEVI	CADRELE DIDACTICE	PĂRINȚI
Auto/ intercunoaștere/ dezvoltare personală	6880	159	612
Managementul emoțiilor și dezvoltarea abilităților emoționale și de comunicare (prevenirea bullyingului în spațiul școlar, a violenței domestice, a dificultăților de relaționare)	12447	575	1455
Managementul învățării/ dezvoltare cognitivă/ dezvoltarea creativității (prevenirea eșecului școlar, a absenteismului/ abandonului școlar)	3337	228	643
Orientarea carierei	5271	121	1331
Educația pentru un stil de viață sanogen (prevenirea consumului de substanțe cu risc, a traficului de ființe)	7347	203	522

# Activitate unități conexe



## CJRAE

Servicii de intervenție logopedică oferite prin cabinetele logopedice

Copii logopați		Copii cu CES		Cadre didactice	Părinți
Nr. preșcolari	Nr. școlari	Nr. preșcolari	Nr. școlari		
<b>395</b>	<b>643</b>	<b>40</b>	<b>109</b>	<b>513</b>	<b>959</b>

# Activitate unități conexe



## CJRAE

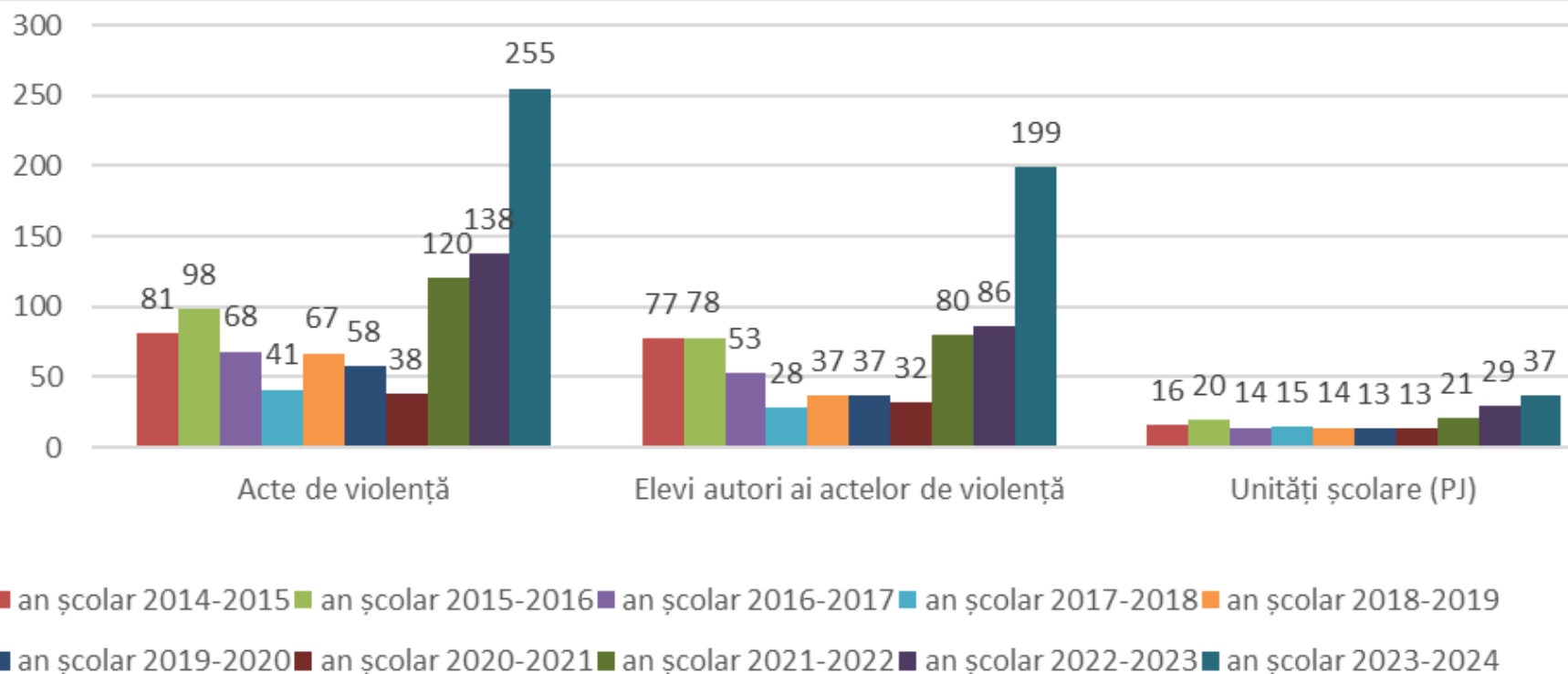
Servicii de evaluare și orientare școlară și profesională oferite prin SEOSP  
Serviciul de Evaluare și Orientare Școlară și Profesională

Număr total dosare	Din care :				643 certificate emise	
648	înscriere la grădiniță (înv. special)	înscriere la grădiniță (înv. de masă)	înscriere în clasa pregătitoare (înv. special)	înscriere în clasa pregătitoare (înv. de masă)	Învățământ de masă	Învățământ special
	15	76	17	55	549	94

## PROGRAMUL "ELIMINAREA VIOLENȚEI DIN MEDIUL ȘCOLAR"



Numărul elevilor autori ai unor fapte de violență, precum și frecvența actelor de violență școlară raportate pe parcursul anului școlar 2023 - 2024, depășesc cu mult frecvența anilor școlari anteriori.



*Analiza comparativă a indicatorilor privind fenomenul violenței în mediul școlar*

# DIRECȚII DE ACȚIUNE ALE I.Ș.J. HUNEDOARA

## PENTRU ANUL ȘCOLAR 2024-2025

- Asigurarea, în parteneriat cu autoritățile locale și județene, a condițiilor necesare desfășurării în condiții optime a activității educaționale în unitățile de învățământ preuniversitar din județul Hunedoara;
- Creșterea calității managementului școlar prin încurajarea transparenței actului decizional și a responsabilității actului managerial, în acord cu legislația și cu principiile de etică profesională;
- Dezvoltarea capacității instituționale pentru creșterea gradului de siguranță fizică și emoțională în toate unitățile de învățământ hunedorene, prin promovarea stării de bine, a coeziunii comunității școlare și oferirea de servicii de orientare și consiliere a elevilor;
- Monitorizarea activității comisiilor pentru prevenirea violenței, constituite la nivelul unităților școlare, a managementului cazurilor de violență și a măsurilor luate în unitățile de învățământ pentru reducerea violenței școlare, în contextul aplicării prevederilor H.G. nr. 1065 privind Planul național de combatere a violenței școlare
- Asigurarea egalității de șanse în educație, reducerea absenteismului, a abandonului școlar, a părăsirii timpurii a școlii;

# DIRECȚII DE ACȚIUNE ALE I.Ș.J. HUNEDOARA PENTRU ANUL ȘCOLAR 2024-2025

- Organizarea unor activități de monitorizare și consiliere privind aplicarea noilor repere curriculare pentru clasa a XII-a, în conformitate cu reforma curriculară;
- Asigurarea calității evaluării continue, inclusiv prin organizarea și desfășurarea simulării examenelor naționale, având ca reper noile programe și prevederi legislative.
- Elaborarea de materiale complementare pentru activitatea de predare-învățare realizată pe suport informatic, multimedia etc.;
- Facilitarea participării cadrelor didactice/ a personalului de conducere din unitățile de învățământ la cursuri de formare continuă și perfecționare în didactica specialității/în managementul educațional, în vederea îmbunătățirii calității actului didactic și a managementului unității de învățământ;



# DIRECȚII DE ACȚIUNE ALE I.Ș.J. HUNEDOARA PENTRU ANUL ȘCOLAR 2024-2025

- Facilitarea unor schimburi de bune practici, în parteneriat cu Casa Corpului Didactic Hunedoara, între cadrele didactice, privind utilizarea tehnologiei în activitățile de învățare și de evaluare;
- Dezvoltarea parteneriatelor educaționale școală-familie, administrație publică locală și județeană, agenți economici, ONG-uri, în vederea corelării ofertei educaționale a unității de învățământ la cerințele pieței muncii;
- Sprijinirea unităților de învățământ hunedorene în învățarea permanentă și creșterea relevanței experiențelor dobândite de elevi și cadrele didactice, prin participarea la proiecte cu finanțare europeană și proiecte extrașcolare;
- Inițierea și desfășurarea de activități referențiale în cadrul Consorțiilor pentru învățământ dual, în colaborare cu universități partenere, mediul de business și alți parteneri educaționali, relevanți la nivelul consorțiilor.



**Vă doresc multă răbdare,  
creativitate și bucurie în  
activitatea dumneavoastră!  
Succes în noul an școlar!**