



MINISTERUL MUNCII  
ȘI SOLIDARITĂȚII SOCIALE



Nr. 3012 /06.09.2024

Către: D-na. Florina-Doris VISIRIN  
Instituația Prefectului - Județul Hunedoara

Ref : Informații referitoare situația șomajului înregistrat în județul Hunedoara în anul 2024


Stimată Doamnă,

Vă comunicăm atașat situația statistică a șomajului înregistrat în evidențele AJOFM Hunedoara, în anul 2024, prin raportare la mediul de rezidență, repartiția pe sex, nivel de studii, grad de ocupabilitate, vârstă.

Cu stima,

Director Executiv

Georgeta Angelica TOMUTA



Consilier CM/FFSEIMBD

Dacian FERENCT



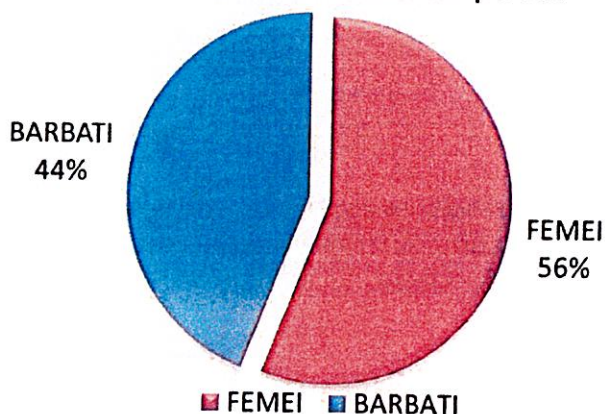
SITUAȚIA SOMAJULUI INREGISTRAT ÎN JUDEȚUL HUNEDOARA

31 AUGUST 2024

Total șomeri - distribuție pe sex

TOTAL ȘOMERI	7.263	FEMEI	4.063
		BARBAȚI	3.200

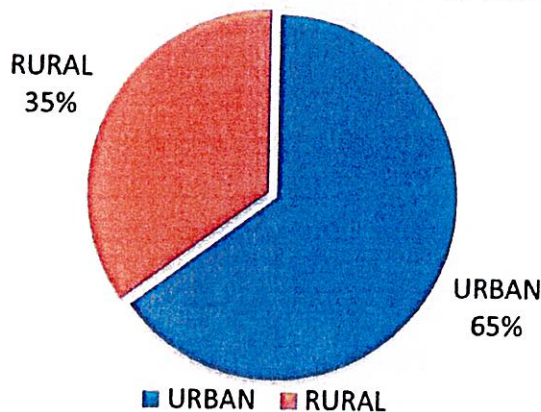
Total șomeri – distribuție pe sex



Total șomeri - distribuție pe mediul de rezidență

TOTAL ȘOMERI	7.263	URBAN	4.713
		RURAL	2.550

Total șomeri - distribuția pe mediul de rezidență

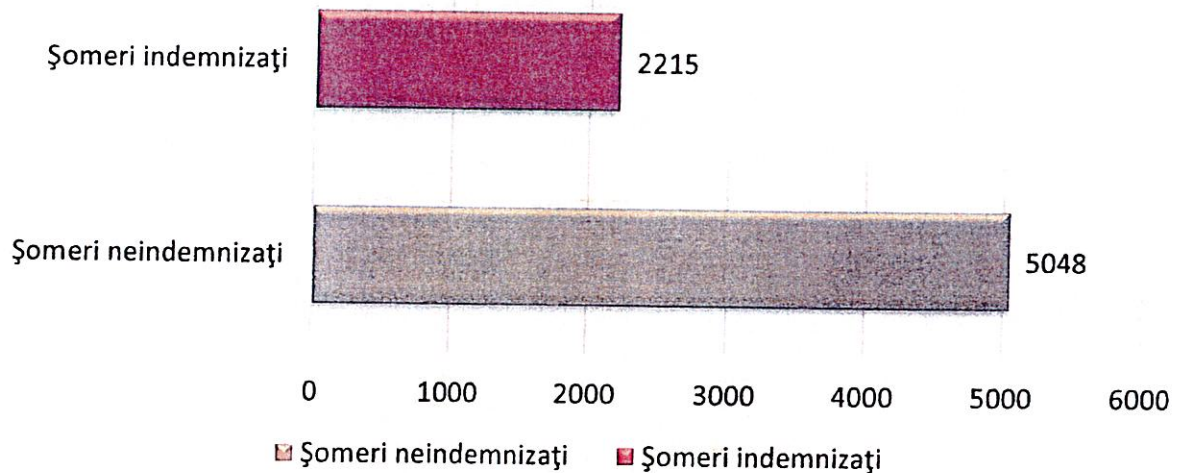




Total someri - distributie pe tip somer (indemnizat / neindemnizat)

TOTAL ȘOMERI	7.263	INDEMNIZAT	2.215
		NEINDEMNIZAT	5.048

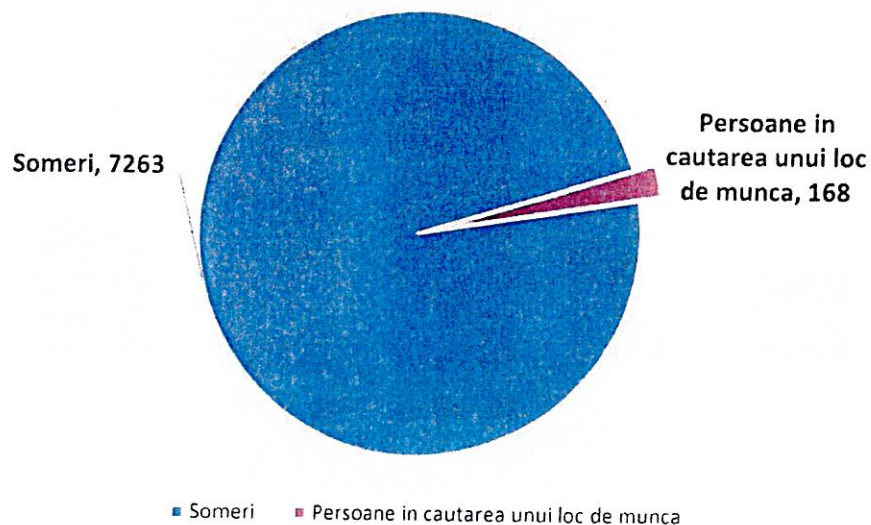
Total someri - Tip somer



Persoane in cautarea unui loc demunca inregistrate in evidenta AJOFM Hunedoara

- 168 persoane

Persoane in cautarea unui loc demunca

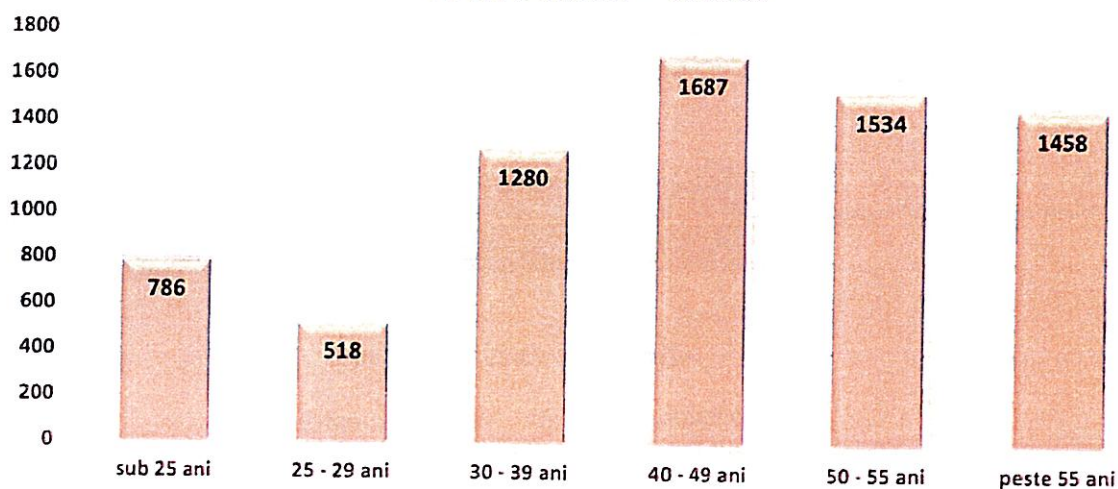




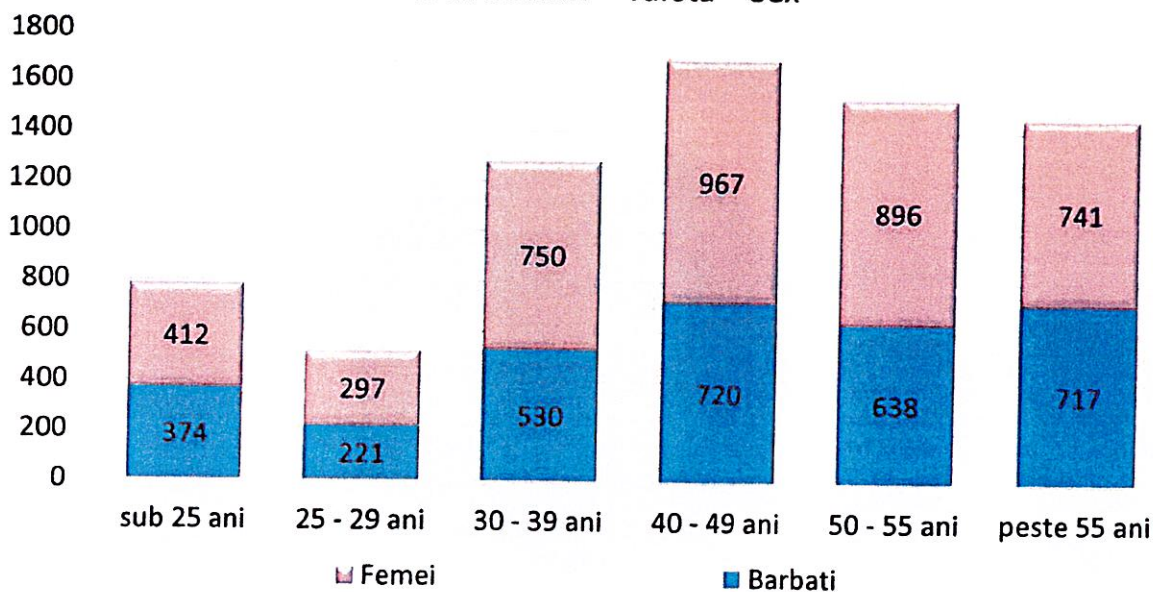
### Total someri - distributie pe VARSTA

TOTAL ȘOMERI	7.263	sub 25 ani	786
		25-29 ani	518
		30-39 ani	1280
		40-49 ani	1687
		50-55 ani	1534
		peste 55 ani	1458

### Total someri - Varsta



### Total someri – Varsta – Sex






### Total someri - distributie pe STUDII

TOTAL ȘOMERI	7.263	învățământ primar și fără studii	1608
		învățământ gimnazial	1953
		învățământ profesional/ arte si meserii	1040
		învățământ liceal	1965
		învățământ postliceal	130
		învățământ universitar	567

### Total someri – Studii



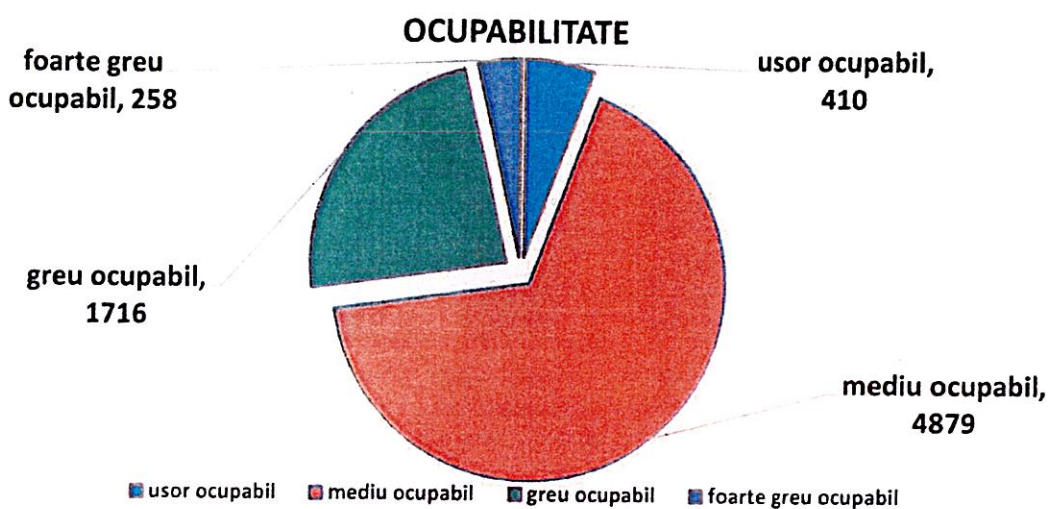
### Repartizarea șomerilor pe Agenții Locale și Puncte de lucru

	Total șomeri	Din care șomeri indemnizati
AGENTIA DEVA	916	376
AGENTIA HUNEDOARA	495	250
AGENTIA PETROSANI	1122	263
LUPENI	466	72
VULCAN	345	64
SIMERIA	201	98
ORASTIE	1128	243
BRAD	874	455
CALAN	506	145
HATEG	988	175
ILIA	222	74



Repartizarea somerilor inregistrați după VARSTA și încadrarea în NIVELUL DE OCUPABILITATE stabilit prin profilare

	Total someri	usor ocupabil	mediu ocupabil	greu ocupabil	foarte greu ocupabil
<b>TOTAL</b>	7.263	410	4879	1716	258
din care FEMEI	4.063	240	2711	954	158



Actiuni de informare și consiliere în școli

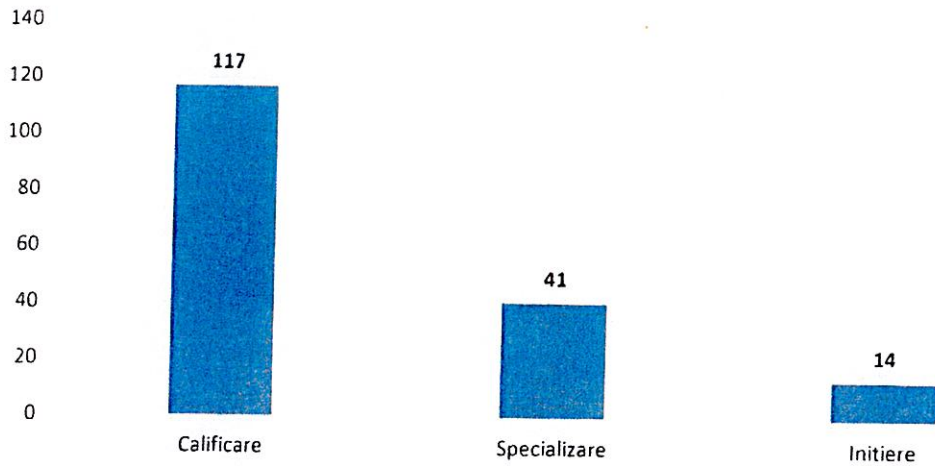
- ✓ Nr. de actiuni - 22
- ✓ Nr. absolvenți informați și consiliați - 756

FORMAREA PROFESIONALĂ - 172 persoane au fost înscrise pentru a urma un curs de formare profesională, în anul 2024

Nr.	Nivel program	Nr. cursuri	Nr. persoane
1	calificare	9	117
2	specializare	3	41
3	initiere	1	14
	<b>TOTAL</b>	<b>13</b>	<b>172</b>



### Formarea Profesionala – 172 persoane



### Evoluția ratei șomajului in județul Hunedoara, comparativ cu rata șomajului la nivel national

RATA ȘOMAJULUI 2024	NIVEL DE TARA		HUNEDOARA
		%	%
IANUARIE 2024		2.98	4.67
FEBRUARIE 2024		3.06	4.83
MARTIE 2024		3.14	4.86
APRILIE 2024		3.10	4.82
MAI 2024		3.09	4.87
IUNIE 2024		3.06	4.78
IULIE 2024		3.09	4.73

