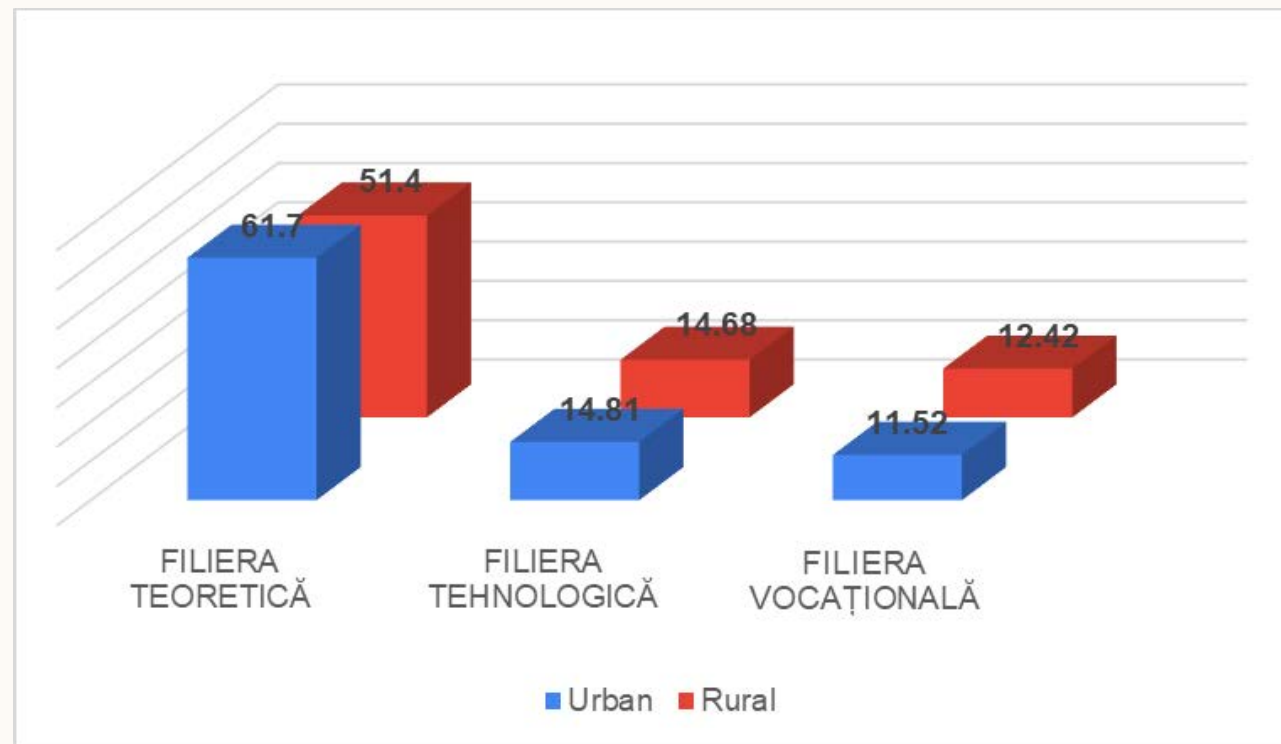


**OPȚIUNILE**  
ELEVILOR  
PENTRU LICEU

2023-2024

	FILIERA TEORETICĂ		FILIERA TEHNOLOGICĂ			ÎNVĂȚĂMÂNT PROFESIONAL/ PROFESIONAL DUAL	FILIERA VOCAȚIONALĂ			
	PROFIL REAL	PROFIL UMA NIST	PROFIL SERVI CII	PROFIL TEHNIC	PROFIL RESURSE NATURALE ȘI PROTECȚIA MEDIULUI		PROFIL SPORTIV	PROFIL ARTISTIC	PROFIL PEDA GOGIC	PROFIL TEOLOGIC
Total profil	29,43%	29,19%	7,78%	6,21%	0,8%	14,81%	4,34%	3,74%	3,7%	0
Total filieră	58,62%		14,78%				29,59%	11,79%		



Opțiunile exprimate în funcție de mediul de rezidență (%)

<b>Specializarea pentru care s-a optat la opțiunea 1</b>	<b>Nr. respondenți care optează pentru anul școlar 2023-2024</b>	<b>%</b>	<b>Nr. respondenți care au optat pentru anul școlar 2022-2023</b>	<b>%</b>	<b>Variația</b>
<b>MATEMATICĂ- INFORMATICĂ</b>	<b>368</b>	<b>14,66</b>	<b>432</b>	<b>16,52</b>	<b>↓ 1,86</b>
<b>ȘTIINȚE ALE NATURII</b>	<b>371</b>	<b>14,77</b>	<b>387</b>	<b>14,80</b>	<b>↓ 0,03</b>
<b>FILOLOGIE</b>	<b>510</b>	<b>20,31</b>	<b>493</b>	<b>18,85</b>	<b>↑ 1,46</b>
<b>ȘTIINȚE SOCIALE</b>	<b>223</b>	<b>8,88</b>	<b>168</b>	<b>6,42</b>	<b>↑ 2,46</b>
<b>Total filieră teoretică</b>	<b>1472</b>	<b>58,62</b>	<b>1480</b>	<b>56,60</b>	<b>↑ 2,02</b>

**Variația opțiunilor elevilor care s-au exprimat pentru FILIERA TEORETICĂ din oferta regăsită în unitățile școlare ale județului Hunedoara**

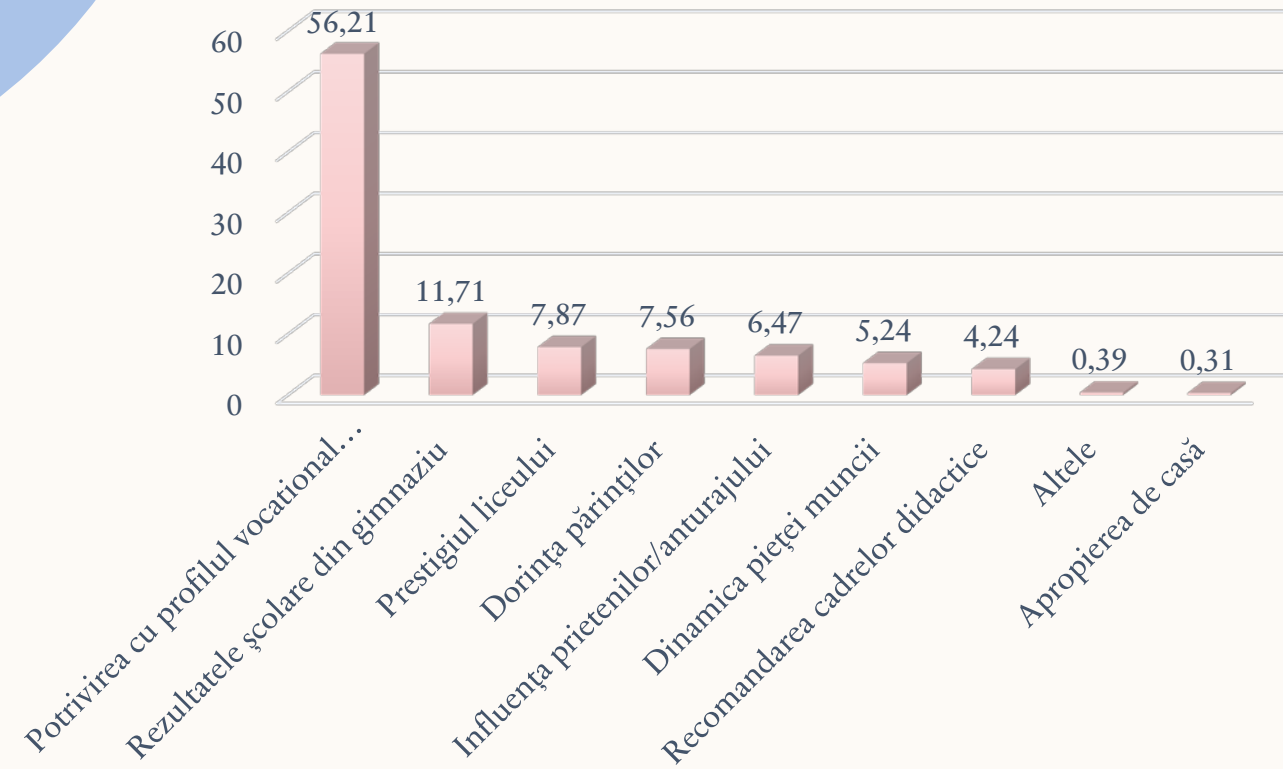
Domeniul pentru care s-a optat la opțiunea 1	Nr. respondenți care optează pentru anul școlar 2023-2024	%	Nr. respondenți care au optat pentru anul școlar 2022-2023	%	Variația
<b>PROFIL TEHNIC</b>	<b>156</b>	<b>6,21</b>	<b>143</b>	<b>5,47</b>	<b>↑ 0,74</b>
ELECTRIC	29	1,15	17	0,65	↑ 0,5
ELECTROMECHANICĂ	0	0,00	23	0,88	↓ 0,88
ELECTRONICĂ AUTOMATIZĂRI	22	0,88	14	0,54	↑ 0,34
FABRICAREA PRODUSELOR DIN LEMN	1	0,04	0	0	↑ 0,04
INDUSTRIE TEXTILĂ ȘI PIELĂRIE	0	0,00	-	0	0
MECANICĂ	97	3,86	84	3,21	↑ 0,65
PRODUCȚIE MEDIA	7	0,28	5	0,19	↑ 0,09
<b>PROFIL SERVICII</b>	<b>195</b>	<b>7,78</b>	<b>278</b>	<b>10,63</b>	<b>↓ 2,85</b>
COMERȚ	4	0,16	15	0,57	↓ 0,41
ECONOMIC	64	2,56	93	3,56	↓ 1,00
TURISM ȘI ALIMENTAȚIE	127	5,06	169	6,46	↓ 1,4
<b>PROFIL RESURSE NATURALE ȘI PROTECȚIA MEDIULUI</b>	<b>20</b>	<b>0,80</b>	<b>12</b>	<b>0,46</b>	<b>↑ 0,34</b>
AGRICULTURĂ	3	0,12	3	0,11	↑ 0,01
INDUSTRIE ALIMENTARĂ	8	0,32	0	0	↑ 0,32
PROTECȚIA MEDIULUI	0	0,00	5	0,19	↓ 0,19
SILVICULTURĂ	9	0,36	4	0,15	↑ 0,21
<b>Total filieră tehnologică</b>	<b>371</b>	<b>14,78</b>	<b>433</b>	<b>16,56</b>	<b>↓ 1,79</b>

Specializarea pentru care s-a optat la opțiunea 1	Nr. respondenți care optează pentru anul școlar 2023-2024	%	Nr. respondenți care au optat pentru anul școlar 2022-2023	%	Variația
SPORTIV	109	4,34	89	3,40	↑ 0,94
ARTISTIC	94	3,74	149	5,70	↓ 1,96
PEDAGOGIC	93	3,70	82	3,14	↑ 0,56
TEOLOGIC	0	0	1	0,04	↓ 0,04
<b>Total filieră vocațională</b>	<b>296</b>	<b>11,78</b>	<b>321</b>	<b>12,28</b>	<b>↓ 0,49</b>

**Variația opțiunilor elevilor care s-au exprimat pentru FILIERA VOCAȚIONALĂ din oferta regăsită în unitățile școlare ale județului Hunedoara**

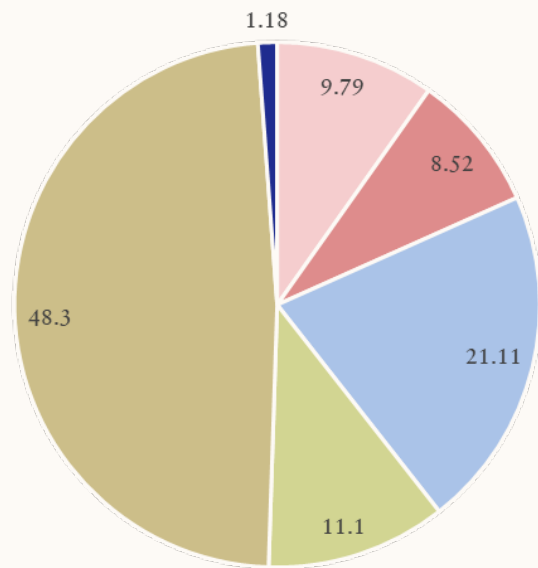


**OPȚIUNILE ELEVILOR UNITĂȚI**  
**ȘCOLARE/ZONE**



**Motivul alegerii liceului %**





- Continui studiile și totodată să lucrezi
- Găsești un loc de muncă
- Încă nu m-am gândit
- Urmezi o facultate în stăinătate
- Urmezi o facultate în țară
- Urmezi școala postliceală

Intenția după finalizarea liceului (%)

