



MINISTERUL
EDUCAȚIEI
NAȚIONALE

Bacalaureat 2013

Raport la finalizarea sesiunii I - 8 iulie 2013
Înainte de contestații

188.842 candidați înscriși, **175.498** candidați prezenți;
97.140 candidați reușiți (**55,4%**).

	Candidați prezenți	Candidați reușiți	Candidați respinși	Candidați eliminați
Promoția curentă	138.160	85.701	52.267	192
Rural	24.032	11.086	12.909	37
Tehnologica	13.809	3.897	9.887	25
Teoretica	9.401	6.641	2.750	10
Vocationala	822	548	272	2
Urban	114.128	74.615	39.358	155
Tehnologica	44.993	17.423	27.482	88
Teoretica	59.592	50.364	9.172	56
Vocationala	9.543	6.828	2.704	11
Promoția anterioară	37.338	11.439	25.771	128
Rural	7.333	2.136	5.179	18
Tehnologica	5.315	1.472	3.829	14
Teoretica	1.907	645	1.258	4
Vocationala	111	19	92	0
Urban	30.005	9.303	20.592	110
Tehnologica	20.399	5.850	14.472	77
Teoretica	8.382	3.085	5.270	27
Vocationala	1.224	368	850	6
Total	175.498	97.140	78.038	320

	Candidați prezenți	Candidați reușiți	Candidați respinși	Candidați eliminați
Promoția curentă	78,7%	62,0%	37,8%	0,1%
Rural	17,4%	46,1%	53,7%	0,2%
Tehnologica	57,5%	28,2%	71,6%	0,2%
Teoretica	39,1%	70,6%	29,3%	0,1%
Vocationala	3,4%	66,7%	33,1%	0,2%
Urban	82,6%	65,4%	34,5%	0,1%
Tehnologica	39,4%	38,7%	61,1%	0,2%
Teoretica	52,2%	84,5%	15,4%	0,1%
Vocationala	8,4%	71,5%	28,3%	0,1%
Promoția anterioară	21,3%	30,6%	69,0%	0,3%
Rural	19,6%	29,1%	70,6%	0,2%
Tehnologica	72,5%	27,7%	72,0%	0,3%
Teoretica	26,0%	33,8%	66,0%	0,2%
Vocationala	1,5%	17,1%	82,9%	0,0%
Urban	80,4%	31,0%	68,6%	0,4%
Tehnologica	68,0%	28,7%	70,9%	0,4%
Teoretica	27,9%	36,8%	62,9%	0,3%
Vocationala	4,1%	30,1%	69,4%	0,5%
TOTAL		55,4%		

Analiza candidaților respinși	
Promoția curentă	67,0%
Rural	24,7%
Tehnologica	76,6%
Teoretica	21,3%
Vocationala	2,1%
Urban	75,3%
Tehnologica	69,8%
Teoretica	23,3%
Vocationala	6,9%
Promoția anterioară	33,0%
Rural	20,1%
Tehnologica	73,9%
Teoretica	24,3%
Vocationala	1,8%
Urban	79,9%
Tehnologica	70,3%
Teoretica	25,6%
Vocationala	4,1%

Analiza promovabilității	
Promoția curentă - Urban - Teoretica	84,5%
Promoția curentă - Urban - Vocationala	71,5%
Promoția curentă - Rural - Teoretica	70,6%
Promoția curentă - Rural - Vocationala	66,7%
Promoția curentă - Urban - TOTAL	65,4%
Promoția curentă - TOTAL	62,0%
TOTAL	55,4%
Promoția curentă - Rural - TOTAL	46,1%
Promoția curentă - Urban - Tehnologica	38,7%
Promoția anterioară - Urban - Teoretica	36,8%
Promoția anterioară - Rural - Teoretica	33,8%
Promoția anterioară - Urban - TOTAL	31,0%
Promoția anterioară - TOTAL	30,6%
Promoția anterioară - Urban - Vocationala	30,1%
Promoția anterioară - Rural - TOTAL	29,1%
Promoția anterioară - Urban - Tehnologica	28,7%
Promoția curentă - Rural - Tehnologica	28,2%
Promoția anterioară - Rural - Tehnologica	27,7%
Promoția anterioară - Rural - Vocationala	17,1%

Analiza candidaților reușiți	
Promoția curentă	88,2%
Rural	12,9%
Tehnologica	35,2%
Teoretica	59,9%
Vocationala	4,9%
Urban	87,1%
Tehnologica	23,4%
Teoretica	67,5%
Vocationala	9,2%
Promoția anterioară	11,8%
Rural	18,7%
Tehnologica	68,9%
Teoretica	30,2%
Vocationala	0,9%
Urban	81,3%
Tehnologica	62,9%
Teoretica	33,2%
Vocationala	4,0%

Analiza candidaților respinși	
Rural	23,2%
Tehnologica	75,8%
Teoretica	22,2%
Vocationala	2,0%
Urban	76,8%
Tehnologica	70,0%
Teoretica	24,1%
Vocationala	5,9%

Analiza candidaților prezenți	
Rural	17,9%
Tehnologica	61,0%
Teoretica	36,1%
Vocationala	3,0%
Urban	82,1%
Tehnologica	45,4%
Teoretica	47,2%
Vocationala	7,5%

Rezultate bacalaureat - SINTEZĂ PRIMA SESIUNE (toți candidații) 2013

Județ	Candidați înscrși	Candidați prezenți	Candidați neprezenți	Candidați eliminați din examen	Candidați respinși total	Candidați respinși cu media 5-5,49	Candidați respinși cu media 5,5-5,98	Candidați reușiți	Candidați cu media 6-6,49	Candidați cu media 6,5-6,99	Candidați cu media 7-7,49	Candidați cu media 7,5-7,99	Candidați cu media 8-8,49	Candidați cu media 8,5-8,99	Candidați cu media 9-9,49	Candidați cu media 9,5-9,99	Candidați cu media 10	Promovab. 2013	Promovab. 2012	Variație procente 2013-2012
AB	3.408	3.113	295	4	1.172	49	200	1.937	228	237	231	279	291	295	250	124	2	62,2%	50,0%	12,3%
AG	6.238	5.957	281	10	2.516	158	521	3.431	551	512	507	480	471	424	318	163	5	57,6%	47,9%	9,7%
AR	4.208	3.937	271	9	1.976	101	322	1.952	447	294	254	224	233	228	173	97	2	49,6%	40,2%	9,4%
B	20.027	18.796	1.231	62	9.242	318	1.388	9.492	1.579	1.498	1.415	1.375	1.270	1.122	891	341	1	50,5%	40,5%	10,0%
BC	5.423	5.066	357	7	2.052	106	394	3.007	439	417	422	403	413	390	349	169	5	59,4%	46,4%	12,9%
BH	6.230	5.898	332	7	2.163	100	455	3.728	535	595	568	535	501	460	364	169	1	63,2%	54,7%	8,5%
BN	3.032	2.708	324	3	1.126	68	193	1.579	229	241	224	223	210	209	167	76	0	58,3%	43,2%	15,2%
BR	2.137	2.056	81	0	531	54	186	1.525	232	233	206	197	194	206	165	86	6	74,2%	60,3%	13,9%
BT	3.300	3.120	180	2	1.366	67	226	1.752	272	241	254	236	255	249	181	63	1	56,2%	42,2%	14,0%
BV	3.911	3.741	170	7	1.425	83	375	2.309	338	351	328	330	338	307	209	108	0	61,7%	51,2%	10,6%
BZ	3.748	3.560	188	2	1.280	73	244	2.278	253	265	297	321	347	308	321	156	10	64,0%	51,9%	12,1%
CJ	5.002	4.839	163	4	1.400	95	345	3.435	365	364	473	473	530	489	467	265	9	71,0%	56,3%	14,7%
CL	2.301	2.022	279	5	1.040	61	157	977	210	155	150	131	117	82	83	47	2	48,3%	37,3%	11,1%
CS	2.578	2.243	335	7	1.271	37	147	965	177	159	158	160	122	87	74	28	0	43,0%	31,3%	11,7%
CT	7.751	7.285	466	70	3.261	162	645	3.954	680	599	562	600	558	517	322	116	0	54,3%	47,9%	6,3%
CV	1.686	1.521	165	3	868	9	70	650	86	94	99	118	104	81	43	25	0	42,7%	33,5%	9,3%
DB	4.823	4.512	311	8	2.393	103	342	2.111	346	300	283	261	264	258	244	149	6	46,8%	39,4%	7,4%
DJ	6.811	6.210	601	19	3.266	122	424	2.925	397	388	370	352	355	381	386	292	4	47,1%	41,8%	5,3%
GJ	5.313	4.915	398	2	2.112	121	469	2.801	490	384	394	323	334	368	327	179	2	57,0%	47,6%	9,4%
GL	4.414	4.075	339	5	1.650	91	337	2.420	331	383	316	336	311	346	269	123	5	59,4%	46,6%	12,7%
GR	1.884	1.787	97	1	1.081	24	107	705	138	123	125	95	88	54	48	31	3	39,5%	46,3%	-6,9%
HD	4.956	4.456	500	3	2.080	89	304	2.373	335	373	351	326	328	308	232	115	5	53,3%	37,7%	15,5%
HR	3.052	2.843	209	1	1.634	15	108	1.208	170	196	197	206	142	151	102	44	0	42,5%	31,1%	11,4%
IF	1.804	1.652	152	1	1.190	39	160	461	128	97	71	69	43	24	19	9	1	27,9%	16,0%	11,9%
IL	2.092	1.950	142	2	870	36	161	1.078	158	157	171	158	154	138	97	45	0	55,3%	44,1%	11,2%
IS	5.708	5.116	592	4	1.656	115	377	3.456	365	409	455	432	516	477	478	312	12	67,6%	56,8%	10,7%
MH	3.108	2.761	347	3	1.462	62	228	1.296	280	203	158	156	169	143	126	59	2	46,9%	33,0%	14,0%
MM	4.621	4.339	282	2	1.711	117	374	2.626	395	359	393	352	342	352	294	134	5	60,5%	49,7%	10,8%
MS	5.204	4.922	282	4	2.226	118	424	2.692	427	374	390	379	361	345	272	144	0	54,7%	46,6%	8,1%
NT	5.150	4.831	319	7	2.041	105	366	2.783	342	377	364	395	420	392	356	134	3	57,6%	49,7%	7,9%
OT	5.007	4.457	550	2	2.519	104	314	1.936	316	293	290	262	233	196	225	114	7	43,4%	31,3%	12,2%
PH	7.206	6.871	335	10	2.700	131	516	4.161	525	584	590	565	594	577	532	193	1	60,6%	46,7%	13,8%
SB	2.947	2.719	228	1	986	69	235	1.732	177	200	207	240	239	266	257	143	3	63,7%	52,1%	11,6%
SJ	2.451	2.225	226	2	934	45	130	1.289	148	139	169	172	168	194	174	121	4	57,9%	42,9%	15,0%
SM	2.864	2.709	155	5	1.138	50	178	1.566	215	234	207	226	230	181	175	92	6	57,8%	40,8%	17,0%
SV	6.528	6.135	393	4	2.175	103	396	3.956	645	556	529	535	536	510	457	187	1	64,5%	48,4%	16,1%
TL	1.556	1.395	161	1	587	37	127	807	110	121	108	108	129	109	93	27	2	57,8%	42,7%	15,1%
TM	5.917	5.205	712	9	2.364	103	382	2.832	407	442	413	421	383	345	297	124	0	54,4%	43,7%	10,7%
TR	4.088	3.776	312	9	2.437	64	256	1.330	243	213	204	196	149	141	123	59	2	35,2%	30,3%	4,9%
VL	3.847	3.664	183	10	1.580	56	230	2.074	303	306	282	274	276	255	246	131	1	56,6%	40,1%	16,5%
VN	3.039	2.874	165	1	1.303	75	254	1.570	232	230	224	200	207	215	164	95	3	54,6%	45,6%	9,0%
VS	3.472	3.237	235	2	1.254	72	235	1.981	324	269	256	272	230	267	251	112	0	61,2%	49,0%	12,2%
TOTAL	188.842	175.498	13.344	320	78.038	3.607	13.302	97.140	14.568	13.965	13.665	13.396	13.155	12.447	10.621	5.201	122	55,4%	44,4%	10,9%

Rezultate bacalaureat - SINTEZĂ PRIMA SESIUNE (toți candidații) Filiera Teoretică 2013

Județ	Candidați înscrși	Candidați prezenți	Candidați neprezenți	Candidați eliminați din examen	Candidați respinși total	Candidați respinși cu media 5-5,49	Candidați respinși cu media 5,5-5,98	Candidați reușiți	Candidați cu media 6-6,49	Candidați cu media 6,5-6,99	Candidați cu media 7-7,49	Candidați cu media 7,5-7,99	Candidați cu media 8-8,49	Candidați cu media 8,5-8,99	Candidați cu media 9-9,49	Candidați cu media 9,5-9,99	Candidați cu media 10	Promovab. 2013	Promovab. 2012	Variație procente 2013-2012
AB	1.442	1.409	33	2	266	10	71	1.141	94	114	134	151	168	180	190	108	2	80,98%	75,60%	5,38%
AG	2.368	2.331	37	0	374	41	135	1.957	178	202	246	269	332	316	261	148	5	83,96%	79,38%	4,57%
AR	1.532	1.510	22	1	421	31	117	1.088	139	125	137	146	160	165	134	80	2	72,05%	65,53%	6,52%
B	10.063	9.702	361	28	3.191	141	659	6.483	851	877	914	990	936	878	731	305	1	66,82%	60,62%	6,20%
BC	2.705	2.652	53	3	580	46	183	2.069	230	242	260	285	299	297	295	156	5	78,02%	66,30%	11,72%
BH	2.606	2.569	37	3	505	30	123	2.061	177	243	306	317	325	318	250	124	1	80,23%	77,12%	3,10%
BN	992	976	16	0	118	12	39	858	54	84	104	128	142	159	128	59	0	87,91%	76,45%	11,46%
BR	1.275	1.256	19	0	172	28	95	1.084	104	134	142	150	153	176	140	79	6	86,31%	79,67%	6,63%
BT	1.826	1.795	31	0	490	32	112	1.305	164	164	183	181	201	207	149	55	1	72,70%	57,98%	14,72%
BV	2.155	2.107	48	2	479	32	166	1.626	168	198	204	231	261	265	197	102	0	77,17%	74,14%	3,04%
BZ	1.728	1.707	21	0	199	14	61	1.508	90	130	164	207	261	236	272	138	10	88,34%	79,10%	9,24%
CJ	2.433	2.398	35	2	334	23	91	2.062	145	145	212	260	337	356	376	222	9	85,99%	79,89%	6,10%
CL	1.021	988	33	2	286	29	74	700	94	108	110	102	95	68	75	46	2	70,85%	62,44%	8,41%
CS	1.244	1.213	31	3	453	23	90	757	115	110	125	131	106	76	67	27	0	62,41%	57,95%	4,46%
CT	2.581	2.503	78	11	479	29	126	2.013	176	196	215	312	332	396	279	107	0	80,42%	68,84%	11,59%
CV	817	792	25	0	287	2	34	505	42	69	78	96	88	69	38	25	0	63,76%	64,16%	-0,39%
DB	2.174	2.114	60	3	685	55	169	1.426	182	176	198	190	198	191	178	108	5	67,46%	61,49%	5,97%
DJ	2.921	2.866	55	8	742	54	181	2.116	201	219	240	253	283	324	331	261	4	73,83%	69,68%	4,15%
GJ	1.399	1.392	7	0	86	10	40	1.306	62	86	128	155	192	254	262	165	2	93,82%	89,21%	4,61%
GL	1.915	1.859	56	1	376	28	113	1.482	137	171	167	202	192	260	235	113	5	79,72%	72,01%	7,71%
GR	822	788	34	1	309	19	72	478	67	74	77	72	68	47	40	30	3	60,66%	69,92%	-9,26%
HD	2.024	1.977	47	0	352	30	113	1.625	140	206	227	240	259	255	193	100	5	82,20%	65,52%	16,67%
HR	1.091	1.070	21	0	315	5	34	755	63	86	109	144	112	124	79	38	0	70,56%	64,26%	6,30%
IF	686	635	51	1	372	12	68	262	56	53	39	44	29	18	15	7	1	41,26%	30,10%	11,16%
IL	1.094	1.082	12	0	247	18	81	835	103	98	130	115	134	122	91	42	0	77,17%	70,43%	6,74%
IS	2.565	2.522	43	3	370	30	113	2.149	134	177	223	246	324	370	377	288	10	85,21%	80,25%	4,96%
MH	1.346	1.283	63	1	422	26	107	860	125	106	108	113	130	127	99	50	2	67,03%	55,08%	11,95%
MM	2.023	1.959	64	2	386	37	137	1.571	167	164	220	218	231	239	223	104	5	80,19%	69,26%	10,93%
MS	2.121	2.096	25	1	459	33	138	1.636	157	183	230	234	250	250	206	126	0	78,05%	69,41%	8,64%
NT	1.660	1.609	51	0	198	14	52	1.411	76	122	137	179	241	266	273	114	3	87,69%	78,17%	9,53%
OT	1.734	1.713	21	1	337	30	98	1.375	137	161	195	215	190	177	192	102	6	80,27%	68,76%	11,51%
PH	2.791	2.759	32	1	468	36	145	2.290	164	233	263	323	364	401	391	150	1	83,00%	73,46%	9,54%
SB	1.145	1.092	53	0	151	16	59	941	33	64	77	109	142	189	203	121	3	86,17%	79,28%	6,89%
SJ	1.080	1.054	26	2	214	18	52	838	69	71	107	109	124	143	126	86	3	79,51%	64,54%	14,97%
SM	1.327	1.297	30	2	247	12	43	1.048	83	115	143	151	171	142	151	86	6	80,80%	67,86%	12,94%
SV	3.116	3.014	102	2	642	32	166	2.370	280	281	294	343	370	324	323	154	1	78,63%	69,32%	9,31%
TL	717	693	24	1	167	19	63	525	45	64	64	78	95	79	74	24	2	75,76%	63,08%	12,68%
TM	2.319	2.277	42	1	485	26	119	1.791	159	235	250	259	271	262	244	111	0	78,66%	72,76%	5,90%
TR	2.066	2.025	41	4	893	44	175	1.128	183	167	180	170	135	134	107	51	1	55,70%	51,37%	4,33%
VL	1.604	1.580	24	4	339	15	66	1.237	113	130	139	165	193	187	197	112	1	78,29%	62,64%	15,65%
VN	1.088	1.062	26	0	231	13	63	831	66	92	115	98	126	142	118	73	1	78,25%	74,87%	3,38%
VS	1.593	1.556	37	1	323	21	107	1.232	108	116	155	177	142	214	219	101	0	79,18%	72,53%	6,65%
TOTAL	81.209	79.282	1.927	97	18.450	1.176	4.750	60.735	5.931	6.791	7.749	8.558	9.162	9.403	8.529	4.498	114	76,61%	68,77%	7,83%

Rezultate bacalaureat - SINTEZĂ PRIMA SESIUNE (toți candidații) Filiera Tehnologică 2013

Județ	Candidați înscrși	Candidați prezenți	Candidați neprezenți	Candidați eliminați din examen	Candidați respinși cu media total	Candidați respinși cu media 5-5,49	Candidați respinși cu media 5,5-5,98	Candidați reușiți	Candidați cu media 6-6,49	Candidați cu media 6,5-6,99	Candidați cu media 7-7,49	Candidați cu media 7,5-7,99	Candidați cu media 8-8,49	Candidați cu media 8,5-8,99	Candidați cu media 9-9,49	Candidați cu media 9,5-9,99	Candidați cu media 10	Promovab. 2013	Promovab. 2012	Variație procente 2013-2012
AB	1.615	1.360	255	2	814	36	115	544	113	100	74	81	70	64	31	11	0	40,00%	21,97%	18,03%
AG	3.443	3.210	233	8	1.981	107	343	1.221	317	251	221	180	112	89	42	9	0	38,04%	24,64%	13,40%
AR	2.350	2.103	247	7	1.445	54	166	651	261	137	94	56	50	27	17	9	0	30,96%	19,80%	11,15%
B	8.854	8.004	850	32	5.672	155	620	2.300	572	480	388	278	260	182	119	21	0	28,74%	15,86%	12,88%
BC	2.409	2.124	285	4	1.332	52	176	788	170	153	141	101	98	77	43	5	0	37,10%	19,47%	17,63%
BH	3.188	2.896	292	4	1.546	61	291	1.346	321	304	219	158	132	99	83	30	0	46,48%	34,42%	12,06%
BN	1.826	1.523	303	3	963	52	134	557	140	127	94	73	47	37	27	12	0	36,57%	23,68%	12,89%
BR	650	596	54	0	312	23	73	284	104	71	44	30	19	11	5	0	0	47,65%	21,08%	26,57%
BT	1.177	1.035	142	0	731	26	78	304	67	51	53	34	36	32	24	7	0	29,37%	16,92%	12,45%
BV	1.546	1.433	113	5	867	43	180	561	142	126	99	83	66	32	8	5	0	39,15%	23,43%	15,72%
BZ	1.683	1.519	164	1	949	53	156	569	133	108	98	87	63	42	26	12	0	37,46%	23,69%	13,77%
CJ	1.931	1.813	118	2	916	51	187	895	167	150	184	140	114	79	44	17	0	49,37%	26,50%	22,87%
CL	1.256	1.011	245	3	736	30	79	272	113	46	40	29	21	14	8	1	0	26,90%	16,16%	10,75%
CS	1.189	889	300	4	761	11	42	124	44	38	20	13	5	3	1	0	0	13,95%	4,43%	9,52%
CT	4.814	4.434	380	58	2.729	131	507	1.647	484	366	294	233	164	81	21	4	0	37,14%	31,91%	5,23%
CV	681	542	139	2	458	4	27	82	31	17	13	14	5	1	1	0	0	15,13%	6,18%	8,95%
DB	2.355	2.113	242	4	1.580	39	135	529	134	103	64	53	46	47	55	27	0	25,04%	13,84%	11,19%
DJ	3.521	2.978	543	10	2.403	56	203	565	160	138	100	78	39	26	22	2	0	18,97%	14,59%	4,38%
GJ	3.680	3.292	388	2	1.990	104	399	1.300	399	263	217	147	121	101	42	10	0	39,49%	29,08%	10,41%
GL	2.260	1.984	276	3	1.181	56	191	800	174	189	125	115	101	71	20	5	0	40,32%	21,42%	18,91%
GR	1.013	950	63	0	748	5	33	202	63	47	42	21	18	3	7	1	0	21,26%	20,88%	0,38%
HD	2.733	2.281	452	3	1.670	55	175	608	179	144	98	75	52	34	20	6	0	26,65%	14,52%	12,13%
HR	1.602	1.418	184	1	1.143	7	54	274	82	71	54	31	13	13	7	3	0	19,32%	7,76%	11,57%
IF	1.032	938	94	0	765	25	79	173	62	38	29	21	12	6	3	2	0	18,44%	5,32%	13,13%
IL	893	763	130	2	593	17	69	168	45	48	29	27	11	8	0	0	0	22,02%	13,65%	8,36%
IS	2.716	2.185	531	1	1.165	74	220	1.019	188	192	190	142	145	75	72	14	1	46,64%	26,56%	20,08%
MH	1.647	1.367	280	2	993	32	110	372	144	87	44	39	33	10	12	3	0	27,21%	14,35%	12,86%
MM	2.237	2.027	210	0	1.213	71	201	814	190	159	133	106	84	84	39	19	0	40,16%	29,08%	11,08%
MS	2.734	2.482	252	1	1.664	76	254	817	230	158	126	102	71	61	53	16	0	32,92%	23,72%	9,20%
NT	2.964	2.709	255	5	1.637	74	258	1.067	211	205	176	163	135	88	74	15	0	39,39%	27,53%	11,86%
OT	3.118	2.589	529	1	2.117	69	197	471	162	112	87	38	34	14	19	5	0	18,19%	6,13%	12,06%
PH	4.114	3.811	303	9	2.208	95	366	1.594	350	337	305	212	188	117	68	17	0	41,83%	23,91%	17,91%
SB	1.654	1.480	174	1	816	52	166	663	128	118	110	105	85	59	39	19	0	44,80%	28,55%	16,24%
SJ	1.236	1.038	198	0	685	23	66	353	66	49	51	44	38	43	39	22	1	34,01%	20,24%	13,77%
SM	1.248	1.126	122	3	788	31	105	335	92	87	40	45	36	21	12	2	0	29,75%	11,38%	18,37%
SV	3.070	2.783	287	1	1.478	67	215	1.304	339	252	212	165	134	115	71	16	0	46,86%	23,68%	23,18%
TL	769	633	136	0	384	16	51	249	55	48	40	26	31	28	18	3	0	39,34%	20,57%	18,77%
TM	3.131	2.473	658	8	1.710	59	194	755	185	162	132	121	65	56	27	7	0	30,53%	17,20%	13,33%
TR	1.869	1.601	268	5	1.473	17	69	123	49	36	16	12	4	2	1	3	0	7,68%	5,15%	2,54%
VL	2.078	1.921	157	6	1.214	37	150	701	174	156	117	92	69	52	36	5	0	36,49%	18,92%	17,57%
VN	1.771	1.639	132	1	1.009	58	167	629	152	117	89	81	76	68	29	15	2	38,38%	24,34%	14,04%
VS	1.633	1.443	190	0	831	38	99	612	185	121	81	82	70	39	27	7	0	42,41%	24,12%	18,29%
TOTAL	95.690	84.516	11.174	204	55.670	2.142	7.400	28.642	7.377	5.962	4.783	3.733	2.973	2.111	1.312	387	4	33,89%	20,41%	13,48%

Rezultate bacalaureat - SINTEZĂ PRIMA SESIUNE (toți candidații) Filiera Vocațională 2013

Județ	Candidați înscrși	Candidați prezenți	Candidați neprezenți	Candidați eliminați din examen	Candidați respinși total	Candidați respinși cu media 5-5,49	Candidați respinși cu media 5,5-5,98	Candidați reușiți	Candidați cu media 6-6,49	Candidați cu media 6,5-6,99	Candidați cu media 7-7,49	Candidați cu media 7,5-7,99	Candidați cu media 8-8,49	Candidați cu media 8,5-8,99	Candidați cu media 9-9,49	Candidați cu media 9,5-9,99	Candidați cu media 10	Promovab. 2013	Promovab. 2012	Variație procente 2013-2012
AB	351	344	7	0	92	3	14	252	21	23	23	47	53	51	29	5	0	73,26%	73,25%	0,00%
AG	427	416	11	2	161	10	43	253	56	59	40	31	27	19	15	6	0	60,82%	62,78%	-1,96%
AR	326	324	2	1	110	16	39	213	47	32	23	22	23	36	22	8	0	65,74%	67,18%	-1,44%
B	1.110	1.090	20	2	379	22	109	709	156	141	113	107	74	62	41	15	0	65,05%	71,75%	-6,70%
BC	309	290	19	0	140	8	35	150	39	22	21	17	16	16	11	8	0	51,72%	61,33%	-9,61%
BH	436	433	3	0	112	9	41	321	37	48	43	60	44	43	31	15	0	74,13%	74,16%	-0,03%
BN	214	209	5	0	45	4	20	164	35	30	26	22	21	13	12	5	0	78,47%	63,69%	14,78%
BR	212	204	8	0	47	3	18	157	24	28	20	17	22	19	20	7	0	76,96%	79,50%	-2,54%
BT	297	290	7	2	145	9	36	143	41	26	18	21	18	10	8	1	0	49,31%	50,85%	-1,54%
BV	210	201	9	0	79	8	29	122	28	27	25	16	11	10	4	1	0	60,70%	74,32%	-13,63%
BZ	337	334	3	1	132	6	27	201	30	27	35	27	23	30	23	6	0	60,18%	78,70%	-18,52%
CJ	638	628	10	0	150	21	67	478	53	69	77	73	79	54	47	26	0	76,11%	72,45%	3,66%
CL	24	23	1	0	18	2	4	5	3	1	0	0	1	0	0	0	0	21,74%	24,24%	-2,50%
CS	145	141	4	0	57	3	15	84	18	11	13	16	11	8	6	1	0	59,57%	63,87%	-4,30%
CT	356	348	8	1	53	2	12	294	20	37	53	55	62	40	22	5	0	84,48%	80,53%	3,95%
CV	188	187	1	1	123	3	9	63	13	8	8	8	11	11	4	0	0	33,69%	29,46%	4,23%
DB	294	285	9	1	128	9	38	156	30	21	21	18	20	20	11	14	1	54,74%	61,30%	-6,57%
DJ	369	366	3	1	121	12	40	244	36	31	30	21	33	31	33	29	0	66,67%	72,00%	-5,33%
GJ	234	231	3	0	36	7	30	195	29	35	49	21	21	13	23	4	0	84,42%	73,53%	10,89%
GL	239	232	7	1	93	7	33	138	20	23	24	19	18	15	14	5	0	59,48%	65,95%	-6,47%
GR	49	49	0	0	24	0	2	25	8	2	6	2	2	4	1	0	0	51,02%	83,33%	-32,31%
HD	199	198	1	0	58	4	16	140	16	23	26	11	17	19	19	9	0	70,71%	67,19%	3,52%
HR	359	355	4	0	176	3	20	179	25	39	34	31	17	14	16	3	0	50,42%	42,86%	7,57%
IF	86	79	7	0	53	2	13	26	10	6	3	4	2	0	1	0	0	32,91%	28,95%	3,96%
IL	105	105	0	0	30	1	11	75	10	11	12	16	9	8	6	3	0	71,43%	77,91%	-6,48%
IS	427	409	18	0	121	11	44	288	43	40	42	44	47	32	29	10	1	70,42%	80,35%	-9,94%
MH	115	111	4	0	47	4	11	64	11	10	6	4	6	6	15	6	0	57,66%	42,17%	15,49%
MM	361	353	8	0	112	9	36	241	38	36	40	28	27	29	32	11	0	68,27%	61,08%	7,19%
MS	349	344	5	2	103	9	32	239	40	33	34	43	40	34	13	2	0	69,48%	70,76%	-1,28%
NT	526	513	13	2	206	17	56	305	55	50	51	53	44	38	9	5	0	59,45%	61,55%	-2,10%
OT	155	155	0	0	65	5	19	90	17	20	8	9	9	5	14	7	1	58,06%	47,97%	10,10%
PH	301	301	0	0	24	0	5	277	11	14	22	30	42	59	73	26	0	92,03%	94,91%	-2,88%
SB	148	147	1	0	19	1	10	128	16	18	20	26	12	18	15	3	0	87,07%	94,63%	-7,56%
SJ	135	133	2	0	35	4	12	98	13	19	11	19	6	8	9	13	0	73,68%	69,93%	3,75%
SM	289	286	3	0	103	7	30	183	40	32	24	30	23	18	12	4	0	63,99%	64,44%	-0,45%
SV	342	338	4	1	55	4	15	282	26	23	23	27	32	71	63	17	0	83,43%	75,00%	8,43%
TL	70	69	1	0	36	2	13	33	10	9	4	4	3	2	1	0	0	47,83%	70,11%	-22,29%
TM	467	455	12	0	169	18	69	286	63	45	31	41	47	27	26	6	0	62,86%	67,90%	-5,05%
TR	153	150	3	0	71	3	12	79	11	10	8	14	10	5	15	5	1	52,67%	44,23%	8,44%
VL	165	163	2	0	27	4	14	136	16	20	26	17	14	16	13	14	0	83,44%	66,90%	16,54%
VN	180	173	7	0	63	4	24	110	14	21	20	21	5	5	17	7	0	63,58%	63,31%	0,27%
VS	246	238	8	1	100	13	29	137	31	32	20	13	18	14	5	4	0	57,56%	57,65%	-0,09%
TOTAL	11.943	11.700	243	19	3.918	289	1.152	7.763	1.260	1.212	1.133	1.105	1.020	933	780	316	4	66,35%	67,91%	-1,56%

Rezultate bacalaureat - SINTEZĂ PRIMA SESIUNE (candidații din promoția curentă) 2013

Județ	Candidați înscrși	Candidați prezenți	Candidați neprezenți	Candidați eliminați din examen	Candidați respinși total	Candidați respinși cu media 5-5,49	Candidați respinși cu media 5,5-5,98	Candidați reușiți	Candidați cu media 6-6,49	Candidați cu media 6,5-6,99	Candidați cu media 7-7,49	Candidați cu media 7,5-7,99	Candidați cu media 8-8,49	Candidați cu media 8,5-8,99	Candidați cu media 9-9,49	Candidați cu media 9,5-9,99	Candidați cu media 10	Promovab. 2013	Promovab. 2012	Variație procente 2013-2012
AB	2.832	2.582	250	4	849	24	103	1.729	128	180	197	269	286	294	250	123	2	66,96%	56,96%	10,01%
AG	4.841	4.660	181	3	1.642	80	263	3.015	334	381	460	463	469	422	318	163	5	64,70%	56,53%	8,17%
AR	3.244	3.047	197	2	1.398	61	190	1.647	247	235	223	214	228	228	173	97	2	54,05%	45,34%	8,71%
B	13.526	12.781	745	27	4.657	104	564	8.097	857	1.086	1.225	1.321	1.258	1.117	891	341	1	63,35%	51,83%	11,52%
BC	4.320	4.044	276	4	1.396	55	209	2.644	264	316	367	386	402	388	347	169	5	65,38%	54,08%	11,30%
BH	4.972	4.746	226	7	1.453	47	217	3.286	317	458	506	521	495	455	364	169	1	69,24%	59,39%	9,85%
BN	2.457	2.196	261	1	774	39	107	1.421	145	196	201	218	209	209	167	76	0	64,71%	48,74%	15,97%
BR	1.662	1.625	37	0	251	27	91	1.374	136	196	194	191	194	206	165	86	6	84,55%	73,61%	10,94%
BT	2.762	2.617	145	1	1.017	41	139	1.599	189	196	238	229	254	248	181	63	1	61,10%	46,35%	14,75%
BV	2.865	2.799	66	3	764	33	174	2.032	203	271	289	315	330	307	209	108	0	72,60%	63,19%	9,41%
BZ	3.122	2.992	130	1	881	48	146	2.110	170	220	274	306	345	308	321	156	10	70,52%	59,27%	11,25%
CJ	4.132	4.046	86	3	893	49	175	3.150	209	291	433	459	528	489	467	265	9	77,85%	64,06%	13,80%
CL	1.868	1.625	243	5	782	38	106	838	114	129	140	126	117	81	82	47	2	51,57%	42,38%	9,19%
CS	2.018	1.734	284	4	921	24	82	809	108	109	136	148	120	86	74	28	0	46,66%	34,38%	12,27%
CT	6.063	5.710	353	51	2.199	76	316	3.460	400	459	513	581	554	515	322	116	0	60,60%	54,46%	6,13%
CV	1.385	1.247	138	1	675	3	28	571	41	74	91	113	103	81	43	25	0	45,79%	38,03%	7,76%
DB	3.645	3.417	228	4	1.571	51	172	1.842	193	232	249	251	260	258	244	149	6	53,91%	48,43%	5,48%
DJ	5.169	4.681	488	16	2.073	67	223	2.592	238	279	333	334	350	377	385	292	4	55,37%	50,60%	4,78%
GJ	4.274	3.940	334	2	1.507	76	257	2.431	287	285	350	306	331	367	324	179	2	61,70%	54,37%	7,33%
GL	3.342	3.096	246	2	997	52	153	2.097	179	269	278	323	307	344	269	123	5	67,73%	56,61%	11,12%
GR	1.476	1.412	64	1	782	13	61	629	92	105	117	92	87	54	48	31	3	44,55%	49,67%	-5,12%
HD	3.956	3.519	437	2	1.484	58	178	2.033	196	262	292	306	321	305	231	115	5	57,77%	43,15%	14,63%
HR	2.587	2.405	182	0	1.345	8	56	1.060	98	154	175	197	140	150	102	44	0	44,07%	33,94%	10,13%
IF	1.099	995	104	0	630	14	68	365	73	75	58	66	41	23	19	9	1	36,68%	19,52%	17,16%
IL	1.632	1.533	99	2	548	26	85	983	117	123	160	151	152	138	97	45	0	64,12%	52,16%	11,96%
IS	4.789	4.309	480	3	1.106	64	216	3.200	255	325	416	416	512	475	477	312	12	74,26%	64,49%	9,78%
MH	2.456	2.180	276	2	1.069	36	114	1.109	159	160	144	148	168	143	126	59	2	50,87%	36,96%	13,91%
MM	3.656	3.475	181	1	1.146	67	205	2.328	241	279	354	334	336	351	294	134	5	66,99%	56,20%	10,79%
MS	4.237	4.017	220	3	1.619	63	222	2.395	261	295	355	367	358	343	272	144	0	59,62%	52,83%	6,79%
NT	4.315	4.039	276	3	1.556	63	212	2.480	206	289	315	375	410	392	356	134	3	61,40%	56,21%	5,19%
OT	4.065	3.568	497	0	1.895	62	173	1.673	185	217	255	247	228	196	224	114	7	46,89%	35,82%	11,07%
PH	5.633	5.407	226	4	1.765	53	239	3.638	290	423	499	541	582	577	532	193	1	67,28%	55,18%	12,10%
SB	2.385	2.238	147	0	645	32	117	1.593	115	156	185	232	238	264	257	143	3	71,18%	61,19%	9,99%
SJ	2.113	1.922	191	1	736	30	86	1.185	102	106	150	167	167	194	174	121	4	61,65%	46,63%	15,02%
SM	2.392	2.278	114	5	860	33	117	1.413	144	188	188	214	227	179	175	92	6	62,03%	46,52%	15,50%
SV	5.642	5.322	320	2	1.758	73	277	3.562	441	454	477	507	530	508	457	187	1	66,93%	51,32%	15,61%
TL	1.256	1.127	129	1	395	17	74	731	72	95	98	106	129	109	93	27	2	64,86%	50,66%	14,20%
TM	4.721	4.112	609	5	1.639	55	204	2.468	240	328	364	391	381	343	297	124	0	60,02%	50,26%	9,76%
TR	3.085	2.815	270	6	1.672	31	130	1.137	134	161	182	190	145	141	123	59	2	40,39%	35,64%	4,75%
VL	3.097	2.961	136	8	1.157	27	133	1.796	170	227	240	255	272	255	245	131	1	60,66%	44,85%	15,81%
VN	2.299	2.187	112	0	805	40	127	1.382	140	176	200	187	202	215	164	95	3	63,19%	55,24%	7,95%
VS	2.940	2.754	186	2	955	49	152	1.797	208	226	241	265	228	266	251	112	0	65,25%	53,26%	11,99%
TOTAL	148.330	138.160	10.170	192	52.267	1.909	6.961	85.701	8.698	10.686	12.162	12.828	12.994	12.401	10.610	5.200	122	62,03%	51,52%	10,51%

Rezultate bacalaureat - SINTEZĂ PRIMA SESIUNE (candidați din promoția curentă) Filiera Teoretică 2013																				
Județ	Candidați înscrși	Candidați prezenți	Candidați neprezenți	Candidați eliminați din examen	Candidați respinși total	Candidați respinși cu media 5-5,49	Candidați respinși cu media 5,5-5,98	Candidați reușiți	Candidați cu media 6-6,49	Candidați cu media 6,5-6,99	Candidați cu media 7-7,49	Candidați cu media 7,5-7,99	Candidați cu media 8-8,49	Candidați cu media 8,5-8,99	Candidați cu media 9-9,49	Candidați cu media 9,5-9,99	Candidați cu media 10	Promovab. 2013	Promovab. 2012	Variație procente 2013-2012
AB	1.291	1.268	23	2	184	3	41	1.082	60	100	126	150	167	180	190	107	2	85,33%	80,45%	4,88%
AG	2.119	2.093	26	0	232	24	76	1.861	132	172	235	262	332	314	261	148	5	88,92%	83,37%	5,55%
AR	1.328	1.319	9	0	310	23	81	1.009	101	106	122	141	158	165	134	80	2	76,50%	70,54%	5,95%
B	7.829	7.627	202	12	1.709	56	340	5.906	536	718	836	972	931	876	731	305	1	77,44%	70,32%	7,11%
BC	2.305	2.277	28	2	358	24	100	1.917	151	205	235	281	293	296	295	156	5	84,19%	72,46%	11,73%
BH	2.383	2.363	20	3	393	17	79	1.967	130	217	293	312	323	317	250	124	1	83,24%	80,51%	2,73%
BN	913	906	7	0	79	9	26	827	43	74	97	126	141	159	128	59	0	91,28%	80,17%	11,11%
BR	1.134	1.130	4	0	93	18	57	1.037	70	124	140	149	153	176	140	79	6	91,77%	85,81%	5,96%
BT	1.549	1.534	15	0	324	21	70	1.210	116	134	171	176	201	207	149	55	1	78,88%	61,75%	17,13%
BV	1.876	1.848	28	2	317	13	89	1.529	127	164	189	227	258	265	197	102	0	82,74%	82,36%	0,38%
BZ	1.607	1.596	11	0	145	11	46	1.451	66	113	158	197	261	236	272	138	10	90,91%	81,44%	9,47%
CJ	2.213	2.201	12	2	213	11	47	1.986	99	126	205	256	337	356	376	222	9	90,23%	83,17%	7,06%
CL	886	858	28	2	200	19	54	656	70	94	107	99	95	68	75	46	2	76,46%	67,86%	8,60%
CS	1.011	993	18	3	318	15	56	672	73	88	114	124	104	75	67	27	0	67,67%	63,02%	4,66%
CT	2.237	2.186	51	8	296	13	67	1.882	112	157	196	306	331	394	279	107	0	86,09%	77,09%	9,00%
CV	709	695	14	0	225	1	19	470	25	58	74	94	87	69	38	25	0	67,63%	67,33%	0,30%
DB	1.773	1.741	32	2	414	34	108	1.325	125	149	189	186	194	191	178	108	5	76,11%	70,54%	5,57%
DJ	2.510	2.470	40	8	479	36	112	1.983	140	175	221	247	282	322	331	261	4	80,28%	77,84%	2,45%
GJ	1.329	1.325	4	0	55	8	27	1.270	46	77	120	154	191	254	261	165	2	95,85%	94,11%	1,74%
GL	1.696	1.657	39	0	261	24	69	1.396	98	144	155	196	191	259	235	113	5	84,25%	78,19%	6,06%
GR	693	670	23	1	217	10	42	452	52	66	75	71	68	47	40	30	3	67,46%	73,98%	-6,52%
HD	1.747	1.714	33	0	220	19	69	1.494	95	156	207	230	254	255	192	100	5	87,16%	70,01%	17,16%
HR	991	973	18	0	257	3	21	716	50	73	101	141	110	124	79	38	0	73,59%	66,07%	7,51%
IF	442	410	32	0	187	7	34	223	31	46	36	42	28	17	15	7	1	54,39%	38,60%	15,79%
IL	945	938	7	0	149	14	48	789	84	82	124	112	132	122	91	42	0	84,12%	75,10%	9,02%
IS	2.358	2.337	21	2	250	18	73	2.085	108	154	216	241	323	369	376	288	10	89,22%	85,07%	4,14%
MH	1.115	1.073	42	1	295	18	58	777	75	86	97	111	130	127	99	50	2	72,41%	59,36%	13,05%
MM	1.766	1.729	37	1	262	20	75	1.466	113	139	205	210	228	239	223	104	5	84,79%	74,52%	10,27%
MS	1.869	1.860	9	0	317	23	92	1.543	104	163	218	229	248	249	206	126	0	82,96%	75,68%	7,27%
NT	1.498	1.457	41	0	121	10	37	1.336	46	100	123	172	239	266	273	114	3	91,70%	85,46%	6,24%
OT	1.515	1.505	10	0	222	26	68	1.283	97	137	179	204	189	177	192	102	6	85,25%	71,20%	14,05%
PH	2.422	2.410	12	1	258	18	77	2.151	100	195	238	314	361	401	391	150	1	89,25%	80,91%	8,35%
SB	1.042	1.012	30	0	84	6	31	928	27	61	76	107	142	188	203	121	3	91,70%	88,33%	3,36%
SJ	946	932	14	1	142	12	33	789	45	56	99	108	123	143	126	86	3	84,66%	67,44%	17,22%
SM	1.199	1.182	17	2	184	7	30	996	61	100	136	146	169	141	151	86	6	84,26%	72,66%	11,60%
SV	2.832	2.755	77	1	513	29	123	2.241	212	249	274	335	369	324	323	154	1	81,34%	71,63%	9,71%
TL	631	616	15	1	108	10	41	507	38	56	62	77	95	79	74	24	2	82,31%	72,28%	10,02%
TM	2.059	2.026	33	1	360	19	79	1.665	106	195	229	249	269	262	244	111	0	82,18%	76,82%	5,36%
TR	1.613	1.585	28	3	572	22	101	1.010	115	137	168	166	131	134	107	51	1	63,72%	56,89%	6,84%
VL	1.376	1.368	8	4	225	8	40	1.139	69	98	128	155	193	187	196	112	1	83,26%	68,46%	14,80%
VN	963	944	19	0	146	7	34	798	54	80	109	96	125	142	118	73	1	84,53%	78,97%	5,56%
VS	1.433	1.410	23	1	228	12	70	1.181	73	107	150	175	142	214	219	101	0	83,76%	75,69%	8,07%
TOTAL	70.153	68.993	1.160	66	11.922	698	2.840	57.005	4.075	5.731	7.233	8.346	9.098	9.386	8.525	4.497	114	82,62%	74,79%	7,83%

Rezultate bacalaureat - SINTEZĂ PRIMA SESIUNE (candidați din promoția curentă) Filiera Tehnologică 2013

Județ	Candidați înscriși	Candidați prezenți	Candidați neprezenți	Candidați eliminați din examen	Candidați respinși total	Candidați respinși cu media 5-5,49	Candidați respinși cu media 5,5-5,98	Candidați reușiți	Candidați cu media 6-6,49		Candidați cu media 7-7,49	Candidați cu media 7,5-7,99	Candidați cu media 8-8,49	Candidați cu media 8,5-8,99	Candidați cu media 9-9,49	Candidați cu media 9,5-9,99	Candidați cu media 10	Promovab. 2013	Promovab. 2012	Variație procente 2013-2012
AB	1.219	994	225	2	589	20	55	403	55	57	48	72	66	63	31	11	0	40,54%	24,98%	15,57%
AG	2.367	2.219	148	2	1.294	52	167	923	164	154	185	170	110	89	42	9	0	41,60%	28,82%	12,77%
AR	1.634	1.447	187	2	1.005	29	81	440	113	97	79	51	47	27	17	9	0	30,41%	19,26%	11,15%
B	4.743	4.215	528	13	2.676	35	156	1.526	194	240	278	242	253	179	119	21	0	36,20%	20,88%	15,33%
BC	1.758	1.522	236	2	928	27	86	592	88	90	111	88	93	76	41	5	0	38,90%	22,00%	16,89%
BH	2.200	1.995	205	4	980	25	112	1.011	157	199	170	149	128	95	83	30	0	50,68%	35,41%	15,26%
BN	1.351	1.101	250	1	664	26	65	436	73	92	78	70	47	37	27	12	0	39,60%	24,70%	14,90%
BR	331	306	25	0	118	6	21	188	48	45	35	25	19	11	5	0	0	61,44%	30,22%	31,22%
BT	962	838	124	0	581	16	49	257	41	38	49	32	35	31	24	7	0	30,67%	18,48%	12,18%
BV	805	772	33	1	382	14	63	389	54	81	76	72	61	32	8	5	0	50,39%	28,78%	21,61%
BZ	1.200	1.083	117	0	622	32	79	461	76	81	81	82	61	42	26	12	0	42,57%	26,70%	15,87%
CJ	1.333	1.266	67	1	563	23	82	702	68	101	151	130	112	79	44	17	0	55,45%	31,21%	24,24%
CL	968	754	214	3	572	19	52	179	43	34	33	27	21	13	7	1	0	23,74%	16,88%	6,86%
CS	894	629	265	1	567	7	19	61	22	13	9	8	5	3	1	0	0	9,70%	3,74%	5,96%
CT	3.492	3.196	296	42	1.859	62	241	1.295	274	269	265	220	161	81	21	4	0	40,52%	34,46%	6,06%
CV	520	397	123	1	353	1	7	43	7	9	9	11	5	1	1	0	0	10,83%	5,21%	5,62%
DB	1.629	1.440	189	1	1.067	13	45	372	48	63	39	47	46	47	55	27	0	25,83%	16,48%	9,35%
DJ	2.328	1.883	445	7	1.502	23	87	374	70	74	82	66	35	24	21	2	0	19,86%	16,08%	3,78%
GJ	2.719	2.391	328	2	1.419	62	203	970	213	173	183	132	119	100	40	10	0	40,57%	30,79%	9,77%
GL	1.432	1.231	201	1	663	23	62	567	64	103	99	108	98	70	20	5	0	46,06%	25,25%	20,81%
GR	737	696	41	0	543	3	18	153	33	37	36	19	17	3	7	1	0	21,98%	17,61%	4,38%
HD	2.028	1.625	403	2	1.217	36	99	406	90	85	59	65	50	31	20	6	0	24,98%	14,62%	10,37%
HR	1.305	1.144	161	0	964	5	28	1.144	33	45	41	26	13	12	7	3	0	15,73%	7,51%	8,22%
IF	595	528	67	0	407	6	26	121	36	23	20	20	11	6	3	2	0	22,92%	4,70%	18,22%
IL	595	503	92	2	380	11	33	121	25	30	24	23	11	8	0	0	0	24,06%	13,24%	10,81%
IS	2.041	1.595	446	1	757	41	113	837	110	135	158	131	142	74	72	14	1	52,48%	30,59%	21,89%
MH	1.246	1.016	230	1	743	16	49	272	76	65	41	33	32	10	12	3	0	26,77%	14,56%	12,21%
MM	1.577	1.439	138	0	804	43	109	635	101	106	110	96	81	83	39	19	0	44,13%	33,08%	11,05%
MS	2.055	1.846	209	1	1.221	33	108	624	126	101	103	95	70	60	53	16	0	33,80%	25,91%	7,89%
NT	2.358	2.131	227	2	1.277	42	137	852	113	143	142	150	127	88	74	15	0	39,98%	29,78%	10,20%
OT	2.418	1.931	487	0	1.625	34	93	306	75	62	68	34	30	14	18	5	0	15,85%	5,08%	10,76%
PH	2.917	2.703	214	3	1.485	35	157	1.215	184	214	239	197	179	117	68	17	0	44,95%	27,50%	17,45%
SB	1.197	1.081	116	0	544	25	78	537	72	77	89	99	84	58	39	19	0	49,68%	33,95%	15,72%
SJ	1.044	868	176	0	566	15	42	302	46	33	40	40	38	43	39	22	1	34,79%	22,01%	12,79%
SM	949	853	96	3	602	21	66	248	54	57	29	39	35	20	12	2	0	29,07%	12,31%	16,76%
SV	2.489	2.249	240	1	1.197	43	143	1.051	212	185	180	145	129	113	71	16	0	46,73%	24,55%	22,18%
TL	564	451	113	0	259	7	25	192	25	30	32	25	31	28	18	3	0	42,57%	22,14%	20,43%
TM	2.264	1.697	567	4	1.149	26	78	544	90	94	105	102	65	54	27	7	0	32,06%	18,46%	13,59%
TR	1.345	1.104	241	3	1.050	8	24	1.104	10	15	6	10	4	2	1	3	0	4,62%	4,04%	0,58%
VL	1.568	1.441	127	4	912	16	84	525	87	111	86	83	65	52	36	5	0	36,43%	18,99%	17,44%
VN	1.191	1.101	90	0	623	31	79	478	75	76	71	70	72	68	29	15	2	43,42%	30,43%	12,98%
VS	1.279	1.121	158	0	640	27	61	481	106	87	71	77	68	38	27	7	0	42,91%	25,26%	17,65%
TOTAL	67.647	58.802	8.845	113	37.369	1.039	3.382	21.320	3.651	3.824	3.810	3.381	2.876	2.082	1.305	387	4	36,26%	22,61%	13,65%

Rezultate bacalaureat - SINTEZĂ PRIMA SESIUNE (candidați din promoția curentă) Filiera Vocațională 2013

Județ	Candidați înscrși	Candidați prezenți	Candidați neprezenți	Candidați eliminați din examen	Candidați respinși total	Candidați respinși cu media 5-5,49	Candidați respinși cu media 5,5-5,98	Candidați reușiți	Candidați cu media 6-6,49		Candidați cu media 7-7,49	Candidați cu media 7,5-7,99	Candidați cu media 8-8,49	Candidați cu media 8,5-8,99	Candidați cu media 9-9,49	Candidați cu media 9,5-9,99	Candidați cu media 10	Promovab. 2013	Promovab. 2012	Variație procente 2013-2012
AB	322	320	2	0	76	1	7	244	13	23	23	47	53	51	29	5	0	76,25%	78,45%	-2,20%
AG	355	348	7	1	116	4	20	231	38	55	40	31	27	19	15	6	0	66,38%	70,31%	-3,93%
AR	282	281	1	0	83	9	28	198	33	32	22	22	23	36	22	8	0	70,46%	75,10%	-4,64%
B	954	939	15	2	272	13	68	665	127	128	111	107	74	62	41	15	0	70,82%	74,27%	-3,45%
BC	257	245	12	0	110	4	23	135	25	21	21	17	16	16	11	8	0	55,10%	67,04%	-11,94%
BH	389	388	1	0	80	5	26	308	30	42	43	60	44	43	31	15	0	79,38%	77,07%	2,31%
BN	193	189	4	0	31	4	16	158	29	30	26	22	21	13	12	5	0	83,60%	66,46%	17,14%
BR	197	189	8	0	40	3	13	149	18	27	19	17	22	19	20	7	0	78,84%	79,19%	-0,35%
BT	251	245	6	1	112	4	20	132	32	24	18	21	18	10	8	1	0	53,88%	51,85%	2,03%
BV	184	179	5	0	65	6	22	114	22	26	24	16	11	10	4	1	0	63,69%	76,73%	-13,05%
BZ	315	313	2	1	114	5	21	198	28	26	35	27	23	30	23	6	0	63,26%	80,38%	-17,12%
CJ	586	579	7	0	117	15	46	462	42	64	77	73	79	54	47	26	0	79,79%	75,29%	4,51%
CL	14	13	1	0	10	0	0	3	1	1	0	0	1	0	0	0	0	23,08%	28,00%	-4,92%
CS	113	112	1	0	36	2	7	76	13	8	13	16	11	8	6	1	0	67,86%	67,14%	0,71%
CT	334	328	6	1	44	1	8	283	14	33	52	55	62	40	22	5	0	86,28%	81,54%	4,74%
CV	156	155	1	0	97	1	2	58	9	7	8	8	11	11	4	0	0	37,42%	30,97%	6,45%
DB	243	236	7	1	90	4	19	145	20	20	21	18	20	20	11	14	1	61,44%	64,00%	-2,56%
DJ	331	328	3	1	92	8	24	235	28	30	30	21	33	31	33	29	0	71,65%	74,82%	-3,17%
GJ	226	224	2	0	33	6	27	191	28	35	47	20	21	13	23	4	0	85,27%	75,66%	9,61%
GL	214	208	6	1	73	5	22	134	17	22	24	19	18	15	14	5	0	64,42%	69,05%	-4,62%
GR	46	46	0	0	22	0	1	24	7	2	6	2	2	4	1	0	0	52,17%	83,33%	-31,16%
HD	181	180	1	0	47	3	10	133	11	21	26	11	17	19	19	9	0	73,89%	68,79%	5,10%
HR	291	288	3	0	124	0	7	164	15	36	33	30	17	14	16	3	0	56,94%	46,67%	10,28%
IF	62	57	5	0	36	1	8	21	6	6	2	4	2	0	1	0	0	36,84%	32,73%	4,11%
IL	92	92	0	0	19	1	4	73	8	11	12	16	9	8	6	3	0	79,35%	78,82%	0,52%
IS	390	377	13	0	99	5	30	278	37	36	42	44	47	32	29	10	1	73,74%	82,13%	-8,39%
MH	95	91	4	0	31	2	7	60	8	9	6	4	6	6	15	6	0	65,93%	43,04%	22,90%
MM	313	307	6	0	80	4	21	227	27	34	39	28	27	29	32	11	0	73,94%	62,35%	11,60%
MS	313	311	2	2	81	7	22	228	31	31	34	43	40	34	13	2	0	73,31%	73,75%	-0,43%
NT	459	451	8	1	158	11	38	292	47	46	50	53	44	38	9	5	0	64,75%	64,93%	-0,19%
OT	132	132	0	0	48	2	12	84	13	18	8	9	9	5	14	7	1	63,64%	50,47%	13,17%
PH	294	294	0	0	22	0	5	272	6	14	22	30	42	59	73	26	0	92,52%	96,31%	-3,79%
SB	146	145	1	0	17	1	8	128	16	18	20	26	12	18	15	3	0	88,28%	95,86%	-7,59%
SJ	123	122	1	0	28	3	11	94	11	17	11	19	6	8	9	13	0	77,05%	71,32%	5,73%
SM	244	243	1	0	74	5	21	169	29	31	23	29	23	18	12	4	0	69,55%	67,22%	2,33%
SV	321	318	3	0	48	1	11	270	17	20	23	27	32	71	63	17	0	84,91%	75,97%	8,93%
TL	61	60	1	0	28	0	8	32	9	9	4	4	3	2	1	0	0	53,33%	70,89%	-17,55%
TM	398	389	9	0	130	10	47	259	44	39	30	40	47	27	26	6	0	66,58%	72,30%	-5,72%
TR	127	126	1	0	50	1	5	76	9	9	8	14	10	5	15	5	1	60,32%	49,45%	10,87%
VL	153	152	1	0	20	3	9	132	14	18	26	17	14	16	13	14	0	86,84%	66,20%	20,64%
VN	145	142	3	0	36	2	14	106	11	20	20	21	5	5	17	7	0	74,65%	70,80%	3,85%
VS	228	223	5	1	87	10	21	135	29	32	20	13	18	14	5	4	0	60,54%	58,38%	2,16%
TOTAL	10.530	10.365	165	13	2.976	172	739	7.376	972	1.131	1.119	1.101	1.020	933	780	316	4	71,16%	71,03%	0,14%

Rezultate bacalaureat - SINTEZĂ AN - Medii și promovabilitate																		
An	Candidați înscrși	Candidați prezenți	Candidați neprezenți	Candidați eliminați din examen	Candidați respinși total	Candidați respinși cu media 5-5.49	Candidați respinși cu media 5,5-5.98	Candidați reușiți	Candidați cu media 6-6,49	Candidați cu media 6,5-6,99	Candidați cu media 7-7,49	Candidați cu media 7,5-7,99	Candidați cu media 8-8,49	Candidați cu media 8,5-8,99	Candidați cu media 9-9,49	Candidați cu media 9,5-9,99	Candidați cu media 10	Promovab.
Rezultate bacalaureat - PRIMA SESIUNE - SINTEZĂ AN - Medii și promovabilitate																		
2004	173.787	169.194	4.571	71	25.996	66	1.200	143.127	6.084	12.869	18.725	22.544	24.383	24.587	22.881	10.962	92	84,59%
2005	179.876	176.478	3.358	101	26.939	76	1.073	149.438	5.650	12.176	18.642	23.313	25.427	26.274	25.199	12.683	74	84,68%
2006	191.369	187.295	4.051	102	36.466	88	1.366	150.727	6.557	13.199	20.293	23.706	25.206	24.901	23.343	13.445	77	80,48%
2007	198.965	194.590	4.308	201	34.665	81	1.407	159.724	6.619	12.713	19.195	23.951	26.720	27.869	27.981	14.625	51	82,08%
2008	225.877	220.760	5.116	268	47.644	72	1.078	172.848	5.418	11.010	18.657	25.281	30.186	32.677	32.446	17.082	91	78,30%
2009	213.389	208.455	4.934	319	38.315	63	1.024	169.821	5.263	11.346	19.774	25.719	28.556	30.326	30.541	18.171	125	81,47%
2010	210.089	202.558	7.531	244	61.947	3.543	11.775	140.367	18.862	19.844	21.212	21.012	20.034	18.197	14.533	6.535	138	69,30%
2011	212.763	204.103	8.660	895	109.877	4.134	12.555	93.331	15.561	14.512	14.636	13.720	12.819	10.923	8.018	3.075	67	45,73%
2012	200.187	186.992	13.195	373	103.570	3.154	10.472	83.049	13.717	12.442	12.226	11.630	11.169	10.027	8.245	3.526	67	44,41%
2013	188.842	175.498	13.344	320	78.038	3.607	13.302	97.140	14.568	13.965	13.665	13.396	13.155	12.447	10.621	5.201	122	55,35%
TOTAL	1.995.144	1.925.923	69.068	2.894	563.457	14.884	55.252	1.359.572	98.299	134.076	177.025	204.272	217.655	218.228	203.808	105.305	904	70,59%

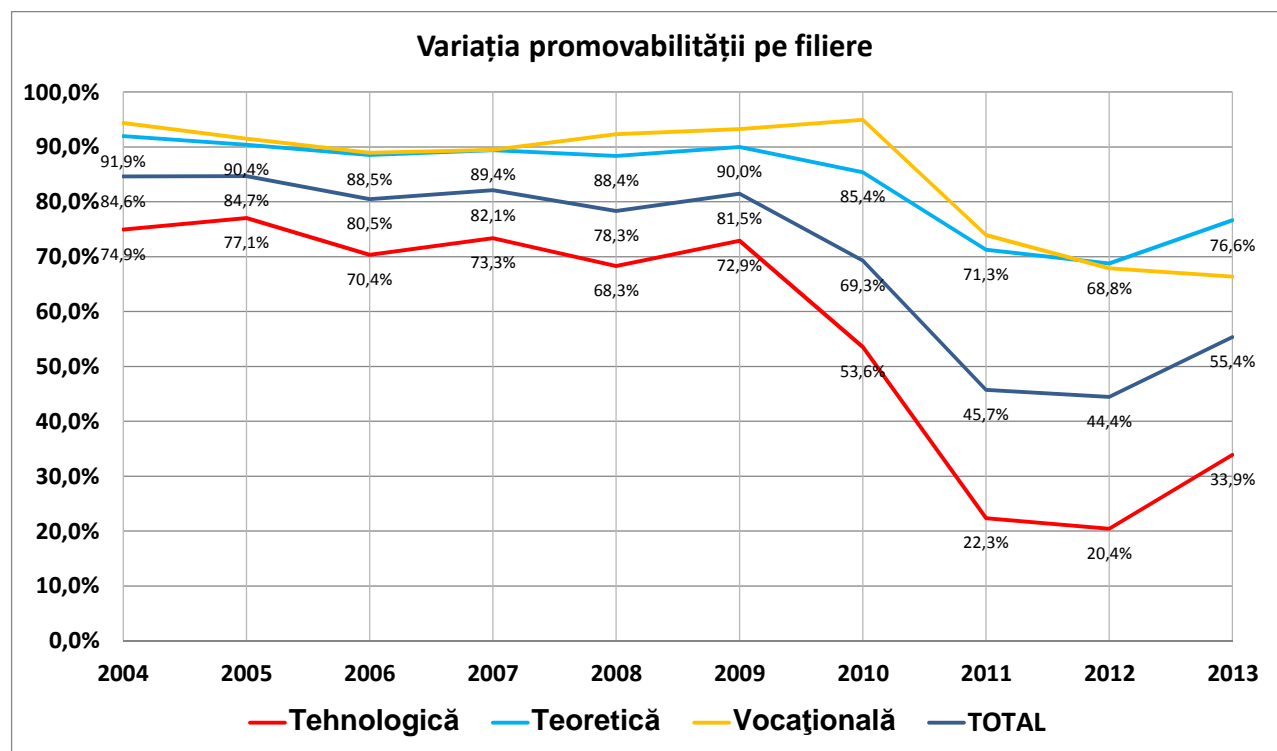
Rezultate bacalaureat - SINTEZĂ AN - Medii și promovabilitate pe filieră																			
An	Filieră	Candidați înscriși	Candidați prezenți	Candidați neprezenți	Candidați eliminați din examen	Candidați respinși total	Candidați respinși cu media 5-5.49	Candidați respinși cu media 5,5-5.98	Candidați reușiți	Candidați cu media 6-6,49	Candidați cu media 6,5-6,99	Candidați cu media 7-7,49	Candidați cu media 7,5-7,99	Candidați cu media 8-8,49	Candidați cu media 8,5-8,99	Candidați cu media 9-9,49	Candidați cu media 9,5-9,99	Candidați cu media 10	Promovab.
Rezultate bacalaureat - PRIMA SESIUNE - SINTEZĂ AN - Medii și promovabilitate																			
2004	Tehnologică	77.270	74.695	2.557	36	18.677	41	759	55.982	4.190	8.606	11.378	11.711	9.660	6.540	3.246	650	1	74,95%
2005	Tehnologică	78.533	76.657	1.862	46	17.544	50	695	59.067	3.994	8.304	11.500	12.309	10.248	7.411	4.257	1.041	3	77,05%
2006	Tehnologică	85.751	83.248	2.482	52	24.629	49	918	58.567	4.673	9.332	12.682	12.248	9.565	6.211	3.122	732	2	70,35%
2007	Tehnologică	91.481	88.858	2.570	92	23.592	55	976	65.174	4.740	9.024	12.385	12.985	11.310	8.432	5.238	1.059	1	73,35%
2008	Tehnologică	116.999	113.544	3.455	160	35.817	52	764	77.567	4.027	8.212	13.450	16.058	15.362	12.129	6.931	1.396	2	68,31%
2009	Tehnologică	109.403	105.996	3.407	198	28.531	47	789	77.267	4.053	8.536	14.190	16.495	14.615	11.076	6.501	1.798	3	72,90%
2010	Tehnologică	110.878	105.499	5.379	159	48.835	2.837	9.182	56.505	13.129	12.360	11.105	8.494	5.770	3.570	1.683	392	2	53,56%
2011	Tehnologică	113.684	107.068	6.616	677	82.482	2.689	7.450	23.909	7.585	5.574	4.344	2.968	1.924	1.030	403	79	2	22,33%
2012	Tehnologică	104.863	94.003	10.860	224	74.589	1.693	5.406	19.190	5.996	4.269	3.267	2.351	1.718	1.023	482	84	0	20,41%
2013	Tehnologică	95.690	84.516	11.174	204	55.670	2.142	7.400	28.642	7.377	5.962	4.783	3.733	2.973	2.111	1.312	387	4	33,89%
2004	Teoretică	85.446	83.561	1.881	32	6.706	25	432	76.823	1.798	3.825	6.359	9.226	12.624	15.807	17.615	9.484	85	91,94%
2005	Teoretică	88.717	87.270	1.422	51	8.332	26	369	78.887	1.562	3.424	6.114	9.287	12.854	16.201	18.622	10.755	68	90,39%
2006	Teoretică	92.265	90.795	1.469	41	10.376	38	443	80.378	1.779	3.414	6.511	9.625	13.144	15.979	18.087	11.768	71	88,53%
2007	Teoretică	93.949	92.293	1.643	87	9.677	26	420	82.529	1.745	3.211	5.632	9.129	12.875	16.740	20.449	12.698	50	89,42%
2008	Teoretică	94.837	93.271	1.565	96	10.766	20	310	82.409	1.324	2.451	4.332	7.571	12.276	17.382	22.566	14.421	86	88,35%
2009	Teoretică	92.357	90.905	1.452	106	9.018	15	228	81.781	1.147	2.569	4.801	7.708	11.721	16.634	21.670	15.410	121	89,96%
2010	Teoretică	88.944	86.877	2.067	74	12.608	660	2.376	74.195	5.041	6.397	8.513	10.671	12.413	13.133	12.029	5.868	130	85,40%
2011	Teoretică	89.190	87.224	1.966	193	24.865	1.200	4.232	62.166	6.658	7.610	8.996	9.604	9.932	9.201	7.205	2.897	63	71,27%
2012	Teoretică	84.405	82.286	2.119	128	25.567	1.169	4.042	56.591	6.313	6.934	7.761	8.235	8.458	8.216	7.283	3.324	67	68,77%
2013	Teoretică	81.209	79.282	1.927	97	18.450	1.176	4.750	60.735	5.931	6.791	7.749	8.558	9.162	9.403	8.529	4.498	114	76,61%
2004	Vocațională	11.071	10.938	133	3	613	0	9	10.322	96	438	988	1.607	2.099	2.240	2.020	828	6	94,37%
2005	Vocațională	12.626	12.551	74	4	1.063	0	9	11.484	94	448	1.028	1.717	2.325	2.662	2.320	887	3	91,50%
2006	Vocațională	13.353	13.252	100	9	1.461	1	5	11.782	105	453	1.100	1.833	2.497	2.711	2.134	945	4	88,91%
2007	Vocațională	13.535	13.439	95	22	1.396	0	11	12.021	134	478	1.178	1.837	2.535	2.697	2.294	868	0	89,45%
2008	Vocațională	14.041	13.945	96	12	1.061	0	4	12.872	67	347	875	1.652	2.548	3.166	2.949	1.265	3	92,31%
2009	Vocațională	11.629	11.554	75	15	766	1	7	10.773	63	241	783	1.516	2.220	2.616	2.370	963	1	93,24%
2010	Vocațională	10.267	10.182	85	11	504	46	217	9.667	692	1.087	1.594	1.847	1.851	1.494	821	275	6	94,94%
2011	Vocațională	9.889	9.811	78	25	2.530	245	873	7.256	1.318	1.328	1.296	1.148	963	692	410	99	2	73,96%
2012	Vocațională	10.919	10.703	216	21	3.414	292	1.024	7.268	1.408	1.239	1.198	1.044	993	788	480	118	0	67,91%
2013	Vocațională	11.943	11.700	243	19	3.918	289	1.152	7.763	1.260	1.212	1.133	1.105	1.020	933	780	316	4	66,35%
TOTAL	Tehnologică	984.552	934.084	50.362	1.848	410.366	9.655	34.339	521.870	59.764	80.179	99.084	99.352	83.145	59.533	33.175	7.618	20	55,87%
TOTAL	Teoretică	891.319	873.764	17.511	905	136.365	4.355	17.602	736.494	33.298	46.626	66.768	89.614	115.459	138.696	154.055	91.123	855	84,29%
TOTAL	Vocațională	119.273	118.075	1.195	141	16.726	874	3.311	101.208	5.237	7.271	11.173	15.306	19.051	19.999	16.578	6.564	29	85,72%
TOTAL		1.995.144	1.925.923	69.068	2.894	563.457	14.884	55.252	1.359.572	98.299	134.076	177.025	204.272	217.655	218.228	203.808	105.305	904	70,59%

Rezultate bacalaureat - SINTEZĂ AN - Medii și promovabilitate pe sex																			
An	Sex	Candidați înscrși	Candidați prezenți	Candidați neprezenți	Candidați eliminați din examen	Candidați respinși total	Candidați respinși cu media 5-5.49	Candidați respinși cu media 5,5-5.98	Candidați reușiți	Candidați cu media 6-6,49	Candidați cu media 6,5-6,99	Candidați cu media 7-7,49	Candidați cu media 7,5-7,99	Candidați cu media 8-8,49	Candidați cu media 8,5-8,99	Candidați cu media 9-9,49	Candidați cu media 9,5-9,99	Candidați cu media 10	Promovab.
Rezultate bacalaureat - PRIMA SESIUNE - SINTEZĂ AN - Medii și promovabilitate																			
2004	M	80.815	78.136	2.666	37	15.170	39	671	62.929	3.556	7.365	9.962	11.058	10.850	9.770	7.594	2.760	14	80,54%
2005	M	81.793	79.769	2.006	57	16.203	35	551	63.509	3.066	6.381	9.384	11.206	11.241	10.413	8.559	3.240	19	79,62%
2006	M	89.251	86.745	2.486	54	22.089	50	760	64.602	3.684	7.103	10.300	11.284	11.086	9.775	7.955	3.405	10	74,47%
2007	M	94.767	91.989	2.727	115	20.733	47	827	71.141	3.962	7.295	10.367	12.108	12.272	11.361	9.729	4.033	14	77,34%
2008	M	109.778	106.475	3.302	164	27.643	30	616	78.668	3.227	6.457	10.402	13.199	14.586	14.081	11.825	4.866	25	73,88%
2009	M	104.874	101.762	3.112	202	23.272	30	554	78.288	3.113	6.644	11.412	14.148	14.068	13.404	10.827	4.649	23	76,93%
2010	M	104.364	99.536	4.828	140	38.096	2.360	7.544	61.300	11.149	10.877	10.702	9.452	7.895	6.047	3.823	1.327	28	61,59%
2011	M	106.005	100.287	5.718	549	62.922	2.422	7.251	36.816	8.244	6.963	6.363	5.316	4.253	3.176	1.882	607	12	36,71%
2012	M	97.501	88.952	8.549	259	56.263	1.814	5.892	32.430	7.433	6.006	5.241	4.355	3.717	2.953	2.015	698	12	36,46%
2013	M	91.136	82.898	8.238	225	43.181	2.010	7.316	39.492	7.692	6.888	6.231	5.575	4.993	4.123	2.893	1.079	18	47,64%
2004	F	92.972	91.058	1.905	34	10.826	27	529	80.198	2.528	5.504	8.763	11.486	13.533	14.817	15.287	8.202	78	88,07%
2005	F	98.083	96.709	1.352	44	10.736	41	522	85.929	2.584	5.795	9.258	12.107	14.186	15.861	16.640	9.443	55	88,85%
2006	F	102.118	100.550	1.565	48	14.377	38	606	86.125	2.873	6.096	9.993	12.422	14.120	15.126	15.388	10.040	67	85,65%
2007	F	104.198	102.601	1.581	86	13.932	34	580	88.583	2.657	5.418	8.828	11.843	14.448	16.508	18.252	10.592	37	86,34%
2008	F	116.099	114.285	1.814	104	20.001	42	462	94.180	2.191	4.553	8.255	12.082	15.600	18.596	20.621	12.216	66	82,41%
2009	F	108.515	106.693	1.822	117	15.043	33	470	91.533	2.150	4.702	8.362	11.571	14.488	16.922	19.714	13.522	102	85,79%
2010	F	105.725	103.022	2.703	104	23.851	1.183	4.231	79.067	7.713	8.967	10.510	11.560	12.139	12.150	10.710	5.208	110	76,75%
2011	F	106.758	103.816	2.942	346	46.955	1.712	5.304	56.515	7.317	7.549	8.273	8.404	8.566	7.747	6.136	2.468	55	54,44%
2012	F	102.686	98.040	4.646	114	47.307	1.340	4.580	50.619	6.284	6.436	6.985	7.275	7.452	7.074	6.230	2.828	55	51,63%
2013	F	97.706	92.600	5.106	95	34.857	1.597	5.986	57.648	6.876	7.077	7.434	7.821	8.162	8.324	7.728	4.122	104	62,25%
TOTAL	M	960.284	916.549	43.632	1.802	325.572	8.837	31.982	589.175	55.126	71.979	90.364	97.701	94.961	85.103	67.102	26.664	175	64,28%
TOTAL	F	1.034.860	1.009.374	25.436	1.092	237.885	6.047	23.270	770.397	43.173	62.097	86.661	106.571	122.694	133.125	136.706	78.641	729	76,32%
TOTAL		1.995.144	1.925.923	69.068	2.894	563.457	14.884	55.252	1.359.572	98.299	134.076	177.025	204.272	217.655	218.228	203.808	105.305	904	70,59%

Rezultate bacalaureat - SINTEZĂ AN - Medii și promovabilitate pe mediul de rezidență al candidatului																			
An	Mediu candidat	Candidați înscriși	Candidați prezenți	Candidați neprezenți	Candidați eliminați din examen	Candidați respinși total	Candidați respinși cu media 5-5,49	Candidați respinși cu media 5,5-5,98	Candidați reușiți	Candidați cu media 6-6,49	Candidați cu media 6,5-6,99	Candidați cu media 7-7,49	Candidați cu media 7,5-7,99	Candidați cu media 8-8,49	Candidați cu media 8,5-8,99	Candidați cu media 9-9,49	Candidați cu media 9,5-9,99	Candidați cu media 10	Promovab.
Rezultate bacalaureat - PRIMA SESIUNE - SINTEZĂ AN - Medii și promovabilitate																			
2010	Urban	177.136	171.111	6.025	202	49.883	2.806	9.271	121.026	15.243	16.117	17.648	17.919	17.616	16.530	13.543	6.273	137	70,73%
2011	Urban	177.781	171.095	6.686	656	88.288	3.335	10.107	82.151	12.789	12.272	12.749	12.140	11.588	10.066	7.559	2.923	65	48,01%
2012	Urban	168.151	157.757	10.394	306	83.577	2.635	8.755	73.874	11.652	10.742	10.700	10.337	10.101	9.196	7.720	3.361	65	46,83%
2010	Rural	32.953	31.447	1.506	42	12.064	737	2.504	19.341	3.619	3.727	3.564	3.093	2.418	1.667	990	262	1	61,50%
2011	Rural	34.982	33.008	1.974	239	21.589	799	2.448	11.180	2.772	2.240	1.887	1.580	1.231	857	459	152	2	33,87%
2012	Rural	32.036	29.235	2.801	67	19.993	519	1.717	9.175	2.065	1.700	1.526	1.293	1.068	831	525	165	2	31,38%
2013	Rural	34.952	31.365	3.587	55	18.088	724	2.505	13.222	2.640	2.418	2.130	1.793	1.592	1.282	989	372	6	42,16%
TOTAL	Urban	523.068	499.963	23.105	1.164	221.748	8.776	28.133	277.051	39.684	39.131	41.097	40.396	39.305	35.792	28.822	12.557	267	55,41%
TOTAL	Rural	134.923	125.055	9.868	403	71.734	2.779	9.174	52.918	11.096	10.085	9.107	7.759	6.309	4.637	2.963	951	11	42,32%
TOTAL		657.991	625.018	32.973	1.567	293.482	11.555	37.307	329.969	50.780	49.216	50.204	48.155	45.614	40.429	31.785	13.508	278	52,79%

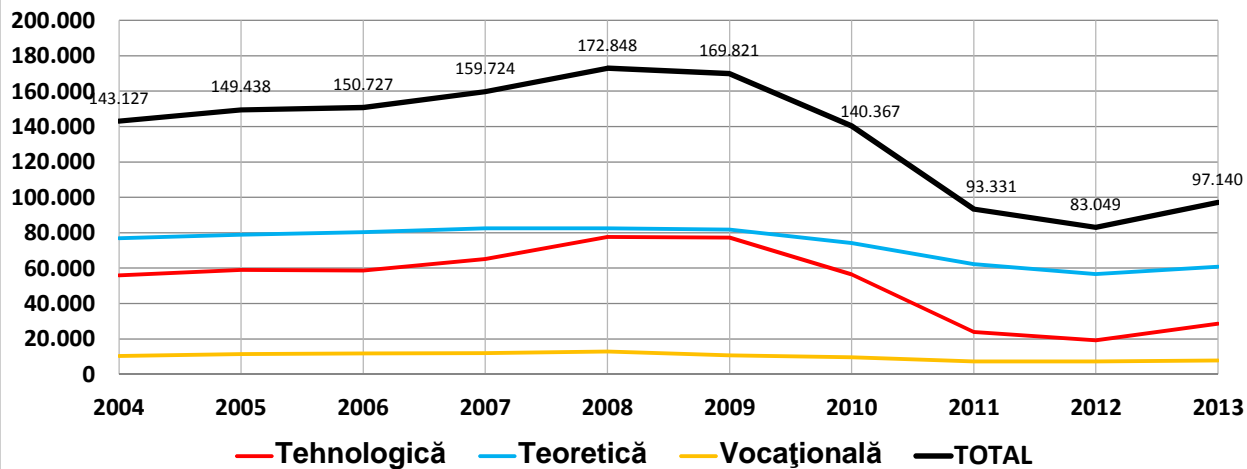
Rezultate bacalaureat - SINTEZĂ AN - Medii și promovabilitate pe mediul unității de absolvire																			
An	Mediu unitate	Candidați înscriși	Candidați prezenți	Candidați neprezenți	Candidați eliminați din examen	Candidați respinși total	Candidați respinși cu media 5-5,49	Candidați respinși cu media 5,5-5,98	Candidați reușiți	Candidați cu media 6-6,49	Candidați cu media 6,5-6,99	Candidați cu media 7-7,49	Candidați cu media 7,5-7,99	Candidați cu media 8-8,49	Candidați cu media 8,5-8,99	Candidați cu media 9-9,49	Candidați cu media 9,5-9,99	Candidați cu media 10	Promovab.
Rezultate bacalaureat - PRIMA SESIUNE - SINTEZĂ AN - Medii și promovabilitate																			
2004	U	163.062	159.068	3.973	69	23.717	60	1.082	135.282	5.468	11.674	17.034	20.880	23.076	23.785	22.438	10.836	91	85,05%
2005	U	168.101	165.092	2.974	93	24.092	70	956	140.907	5.059	10.851	16.870	21.443	23.968	25.311	24.762	12.569	74	85,35%
2006	U	180.317	176.721	3.574	97	33.345	82	1.265	143.279	5.934	11.926	18.509	22.026	24.079	24.299	23.041	13.388	77	81,08%
2007	U	187.482	183.678	3.779	186	30.773	74	1.288	152.719	6.045	11.652	17.809	22.440	25.574	27.103	27.529	14.516	51	83,14%
2008	U	212.212	207.797	4.414	249	42.905	69	983	164.643	4.882	9.957	17.141	23.589	28.702	31.547	31.791	16.943	91	79,23%
2009	U	200.428	196.219	4.209	284	35.426	56	930	160.509	4.751	10.211	17.980	23.709	26.848	29.039	29.853	17.993	125	81,80%
2010	U	196.107	189.476	6.631	231	56.413	3.205	10.541	132.832	17.110	18.073	19.660	19.803	19.314	17.852	14.367	6.515	138	70,10%
2011	U	197.841	190.378	7.463	758	100.269	3.747	11.353	89.351	14.311	13.546	13.974	13.192	12.492	10.745	7.964	3.060	67	46,93%
2012	U	186.965	175.380	11.585	348	94.700	2.953	9.731	80.332	12.851	11.806	11.778	11.310	10.950	9.881	8.176	3.513	67	45,80%
2013	U	176.236	164.766	11.470	300	70.745	3.350	12.419	93.721	13.666	13.230	13.058	12.971	12.860	12.191	10.470	5.153	122	56,88%
2004	R	10.725	10.126	598	2	2.279	6	118	7.845	616	1.195	1.691	1.664	1.307	802	443	126	1	77,47%
2005	R	11.775	11.386	384	8	2.847	6	117	8.531	591	1.325	1.772	1.870	1.459	963	437	114	0	74,93%
2006	R	11.052	10.574	477	5	3.121	6	101	7.448	623	1.273	1.784	1.680	1.127	602	302	57	0	70,44%
2007	R	11.483	10.912	529	15	3.892	7	119	7.005	574	1.061	1.386	1.511	1.146	766	452	109	0	64,20%
2008	R	13.665	12.963	702	19	4.739	3	95	8.205	536	1.053	1.516	1.692	1.484	1.130	655	139	0	63,30%
2009	R	12.961	12.236	725	35	2.889	7	94	9.312	512	1.135	1.794	2.010	1.708	1.287	688	178	0	76,10%
2010	R	13.982	13.082	900	13	5.534	338	1.234	7.535	1.752	1.771	1.552	1.209	720	345	166	20	0	57,60%
2011	R	14.922	13.725	1.197	137	9.608	387	1.202	3.980	1.250	966	662	528	327	178	54	15	0	29,00%
2012	R	13.222	11.612	1.610	25	8.870	201	741	2.717	866	636	448	320	219	146	69	13	0	23,40%
2013	R	12.606	10.732	1.874	20	7.293	257	883	3.419	902	735	607	425	295	256	151	48	0	31,86%
TOTAL	U	1.868.751	1.808.575	60.072	2.615	512.385	13.666	50.548	1.293.575	90.077	122.926	163.813	191.363	207.863	211.753	200.391	104.486	903	71,52%
TOTAL	R	126.393	117.348	8.996	279	51.072	1.218	4.704	65.997	8.222	11.150	13.212	12.909	9.792	6.475	3.417	819	1	56,24%
TOTAL		1.995.144	1.925.923	69.068	2.894	563.457	14.884	55.252	1.359.572	98.299	134.076	177.025	204.272	217.655	218.228	203.808	105.305	904	70,59%

TOTAL Absolvenți pe filieră				
An	Tehnologică	Teoretică	Vocațională	TOTAL
2004	74,9%	91,9%	94,4%	84,6%
2005	77,1%	90,4%	91,5%	84,7%
2006	70,4%	88,5%	88,9%	80,5%
2007	73,3%	89,4%	89,4%	82,1%
2008	68,3%	88,4%	92,3%	78,3%
2009	72,9%	90,0%	93,2%	81,5%
2010	53,6%	85,4%	94,9%	69,3%
2011	22,3%	71,3%	74,0%	45,7%
2012	20,4%	68,8%	67,9%	44,4%
2013	33,9%	76,6%	66,4%	55,4%

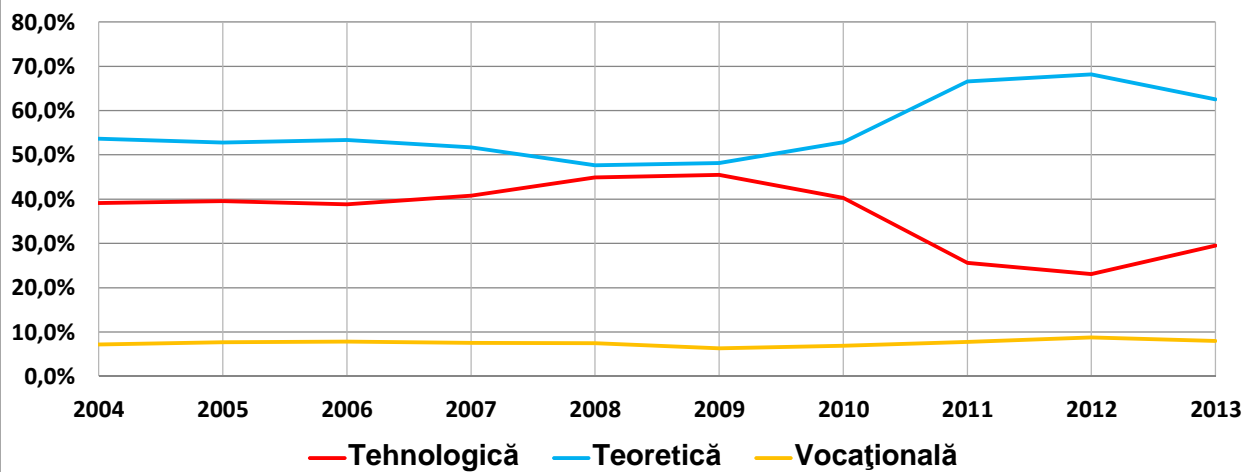


TOTAL Absolvenți pe filieră				
An	Tehnologică	Teoretică	Vocațională	TOTAL
2004	55.982	76.823	10.322	143.127
2005	59.067	78.887	11.484	149.438
2006	58.567	80.378	11.782	150.727
2007	65.174	82.529	12.021	159.724
2008	77.567	82.409	12.872	172.848
2009	77.267	81.781	10.773	169.821
2010	56.505	74.195	9.667	140.367
2011	23.909	62.166	7.256	93.331
2012	19.190	56.591	7.268	83.049
2013	28.642	60.735	7.763	97.140
TOTAL	521.870	736.494	101.208	1.359.572
2004	39,1%	53,7%	7,2%	
2005	39,5%	52,8%	7,7%	
2006	38,9%	53,3%	7,8%	
2007	40,8%	51,7%	7,5%	
2008	44,9%	47,7%	7,4%	
2009	45,5%	48,2%	6,3%	
2010	40,3%	52,9%	6,9%	
2011	25,6%	66,6%	7,8%	
2012	23,1%	68,1%	8,8%	
2013	29,5%	62,5%	8,0%	
TOTAL	38,4%	54,2%	7,4%	

Distribuția absolvenților de bacalaureat pe FILIERE

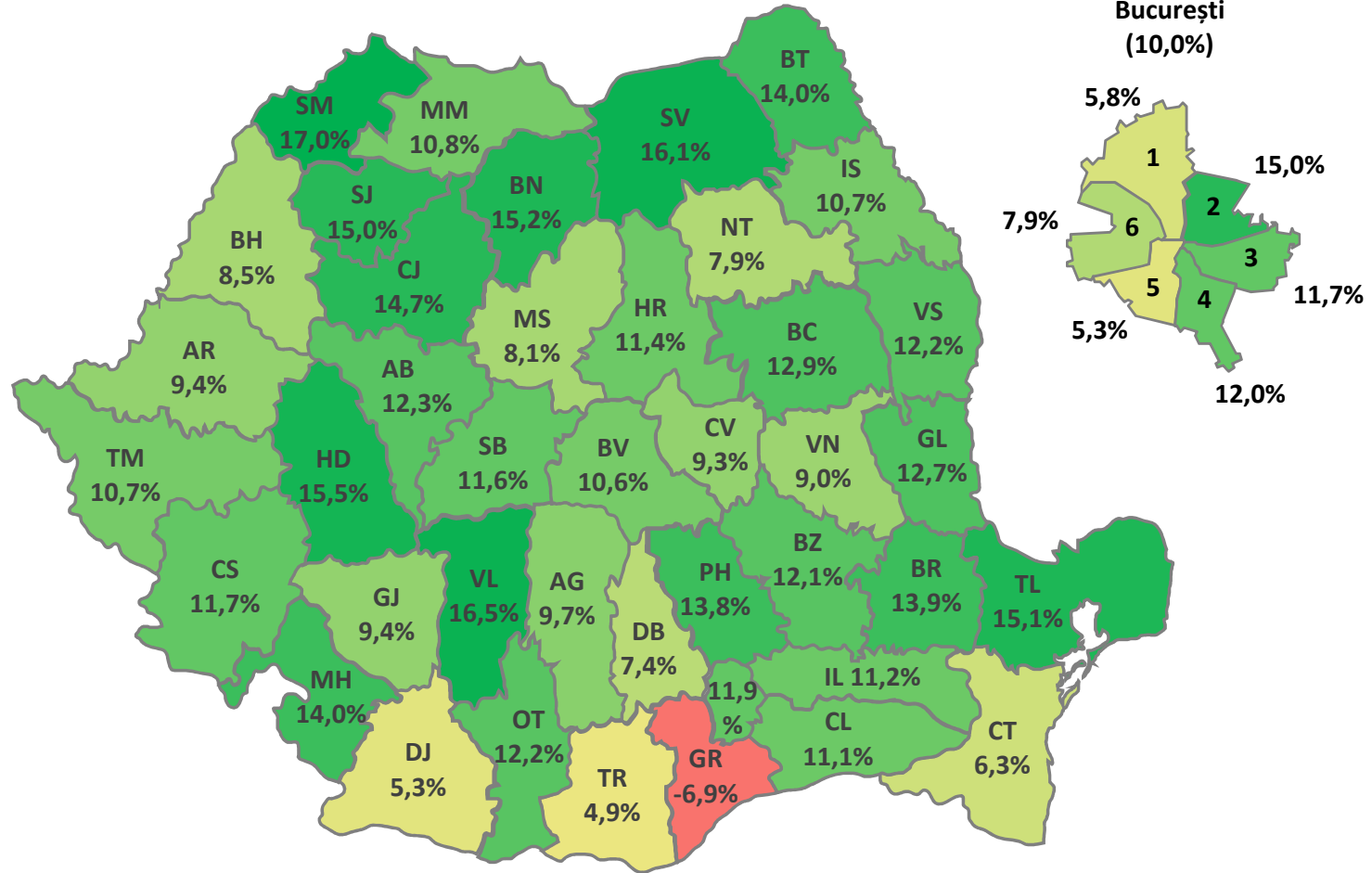


Distribuția absolvenților de bacalaureat pe FILIERE (procente)



Variația promovabilității la Bacalaureat

Prima sesiune 2013 față de 2012

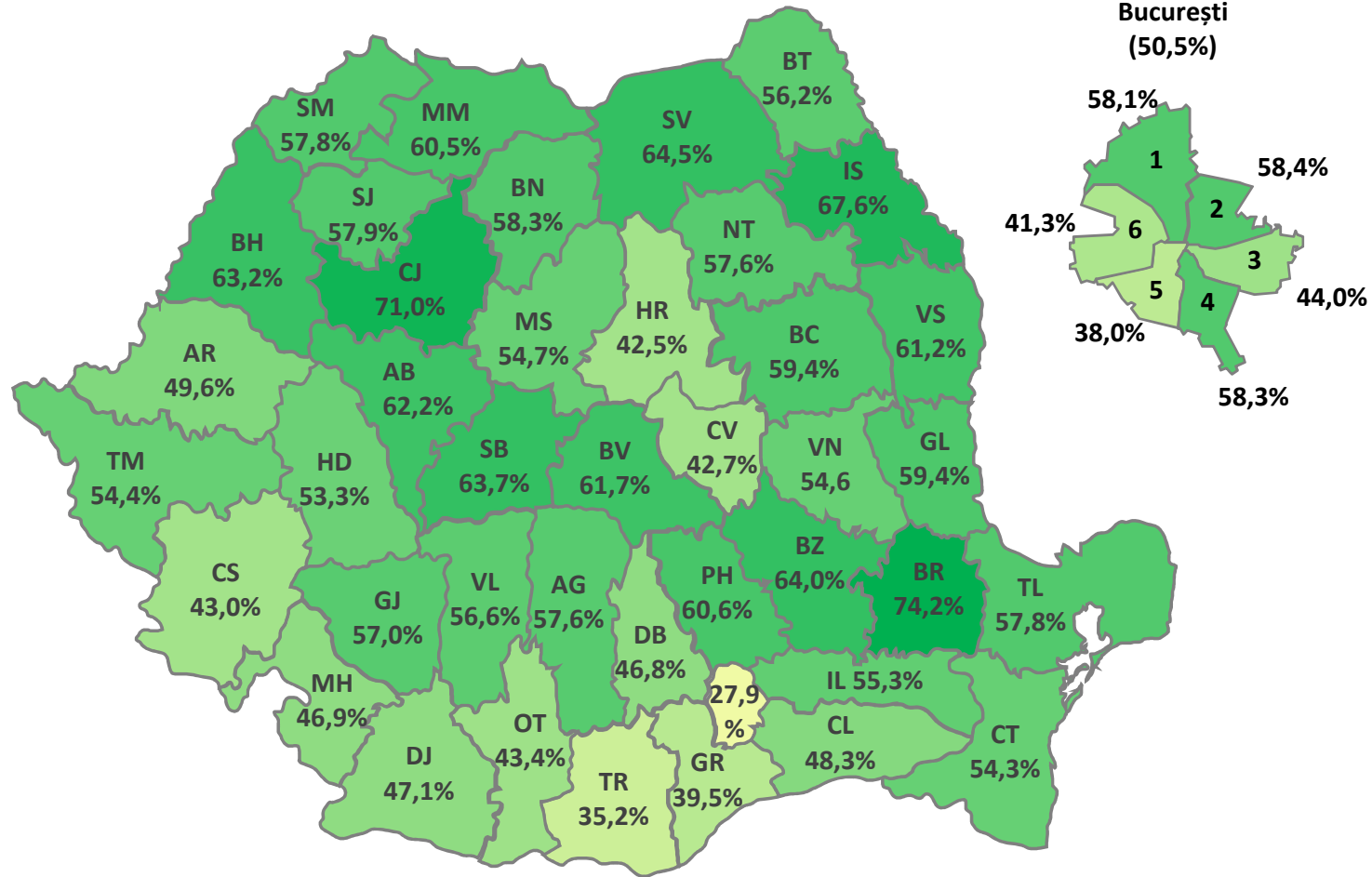


Variație procentuală mică

Variație procentuală mare

Promovabilitatea la Bacalaureat

Prima sesiune 2013

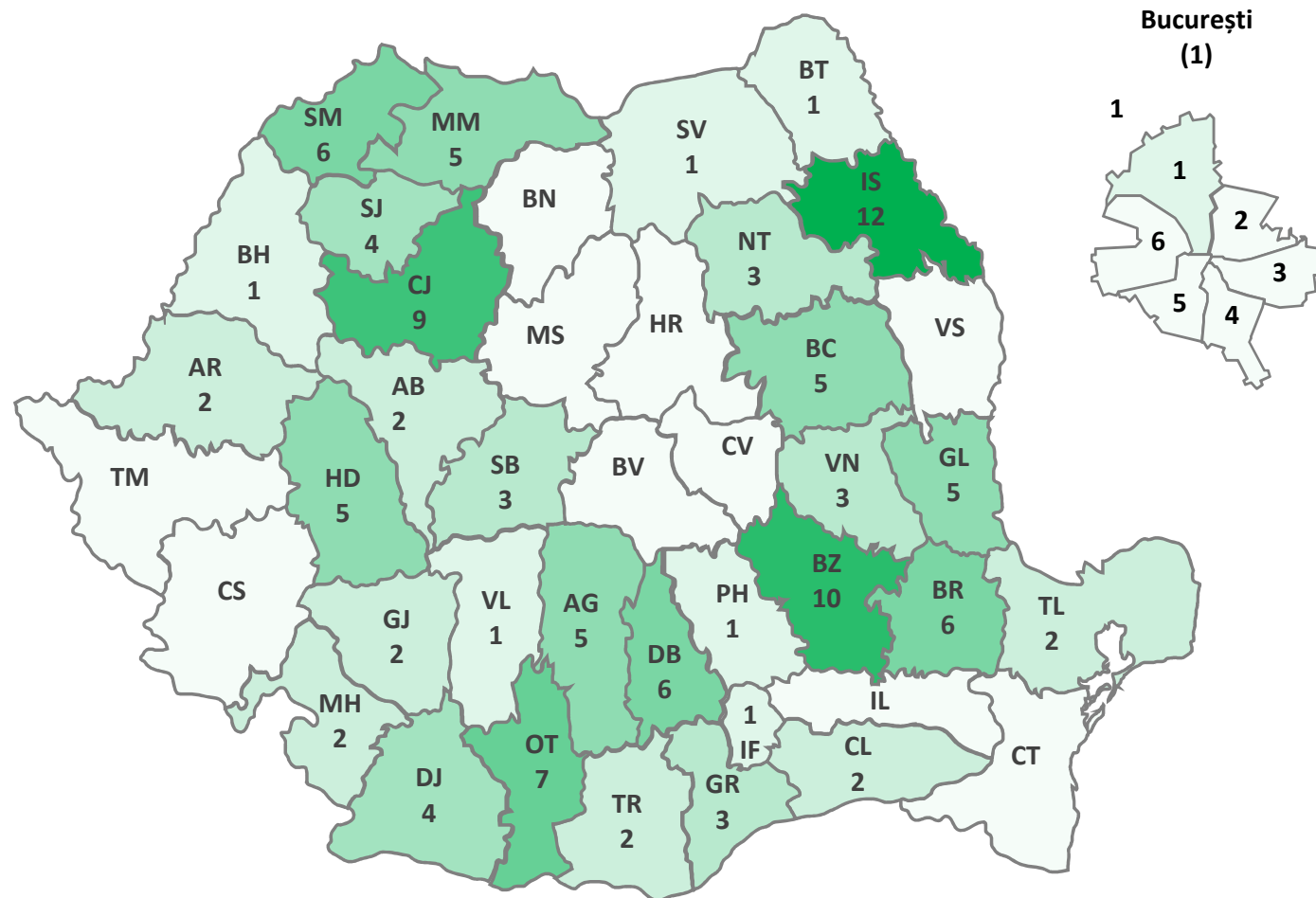


Procent de promovabilitate relativ mic

Procent de promovabilitate relativ mare

Candidați cu media 10

Prima sesiune 2013



Puțini candidați cu 10

Mulți candidați cu 10